

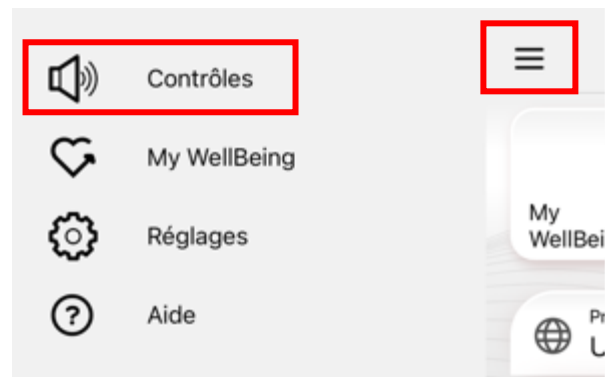
Manuel :

Utilisation de l'application Signia

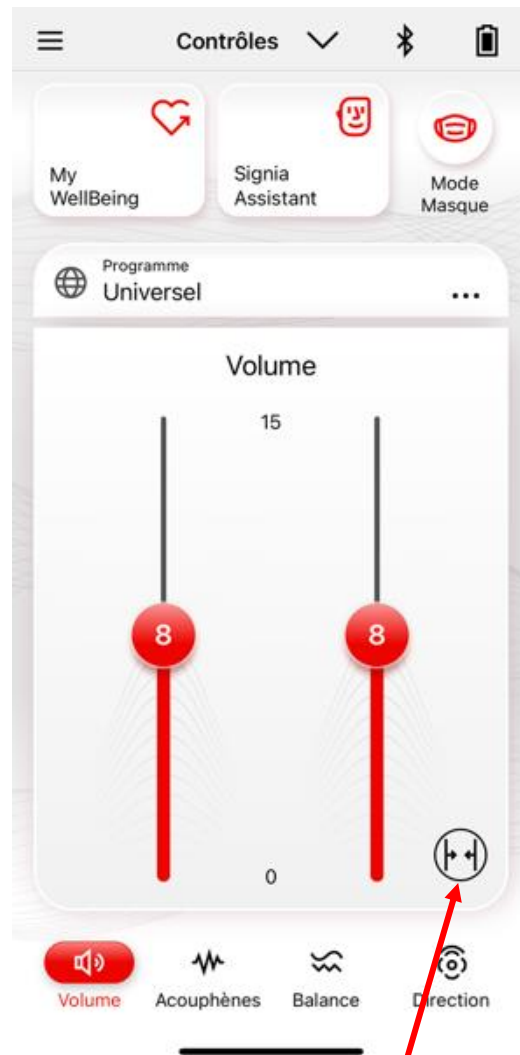


Contrôles

Après l'ouverture de Signia App, vous accédez automatiquement à l'écran "Contrôles". Vous pouvez également cliquer sur les trois tirets.



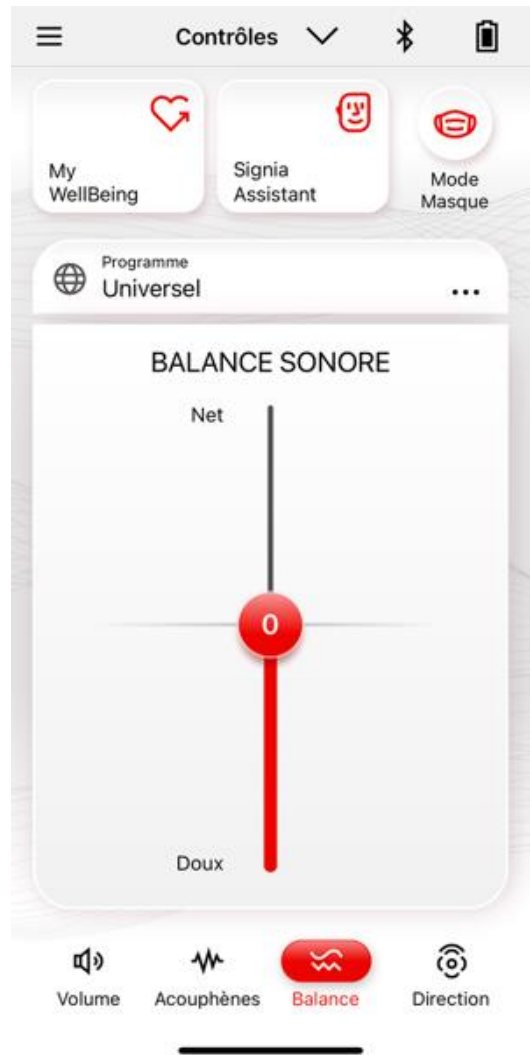
Changement de volume.



Ce bouton permet de modifier le volume des appareils auditifs individuellement.



Changement du signal de thérapie (si défini).



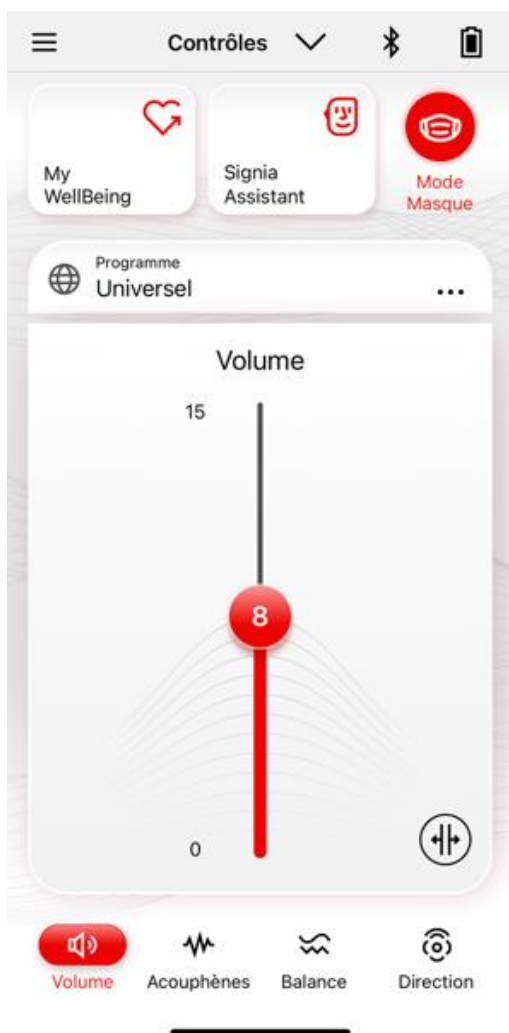
Changement de la balance sonore.



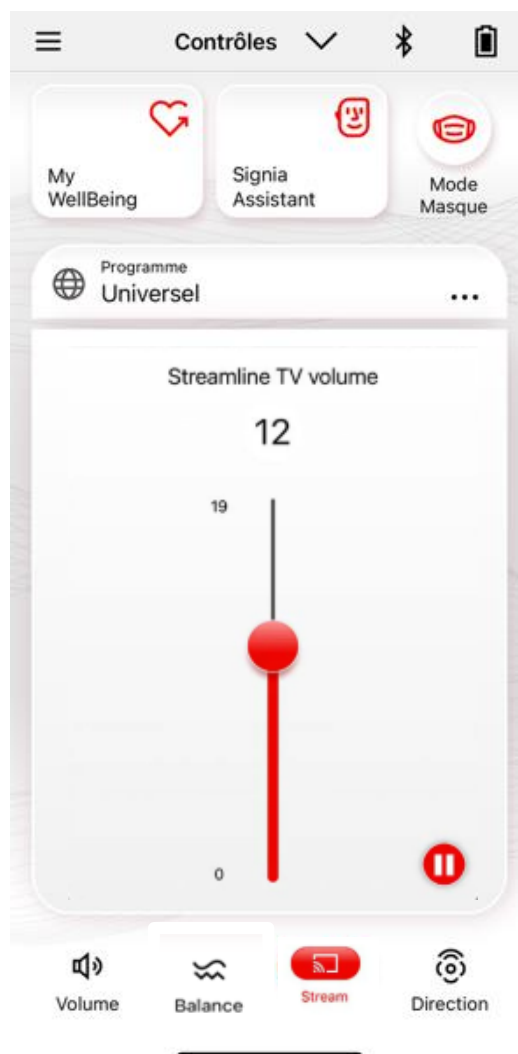
Changement de la directivité du microphone. Il est automatiquement en mode « Auto », indiquée avec une icône A rouge dans le coin inférieur droit de l'écran, ...



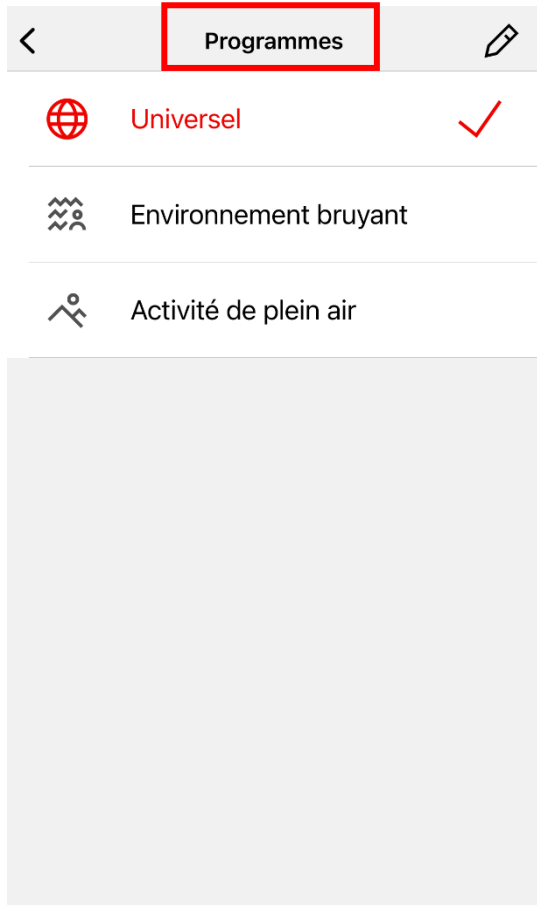
...mais il peut être orienté comme vous le souhaitez.



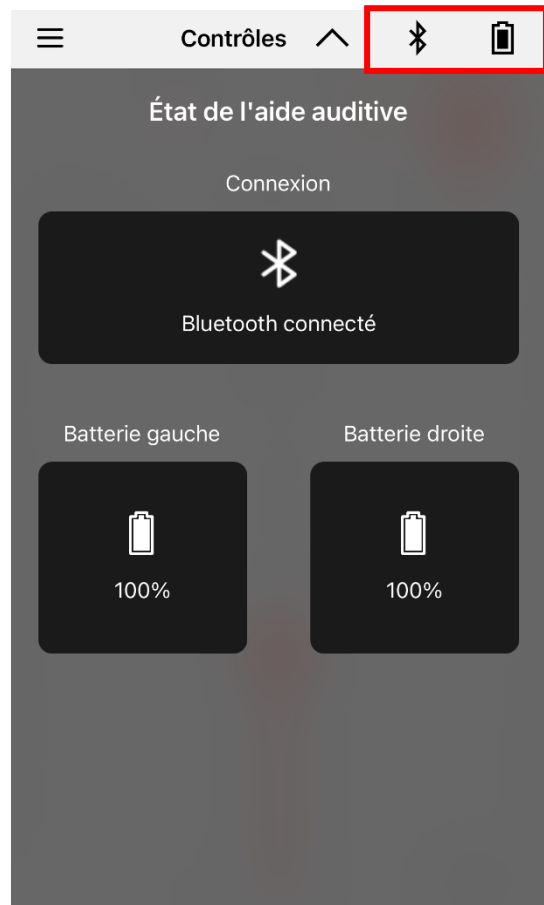
Mode masque : une amplification supplémentaire des fréquences atténuées par le port d'un embout buccal.



Onglet visible uniquement lorsqu'un accessoire est connecté (StreamLine TV, StreamLine Mic).



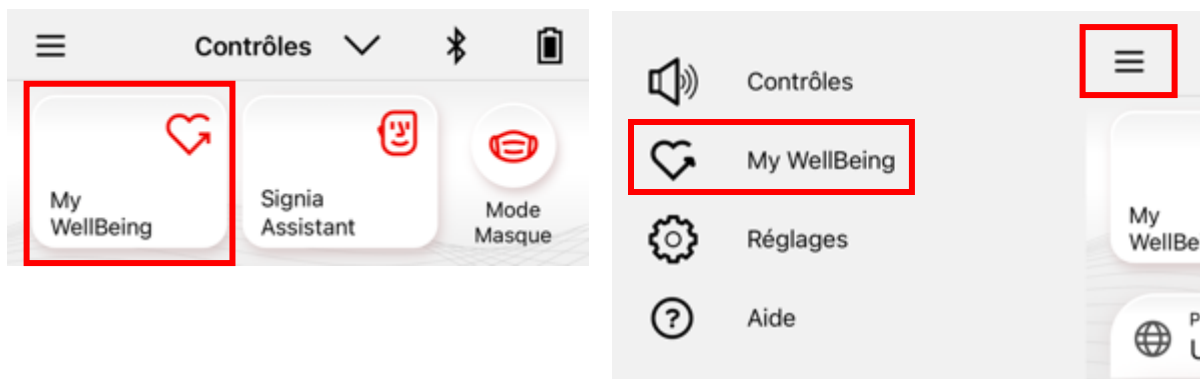
Changement de programme.



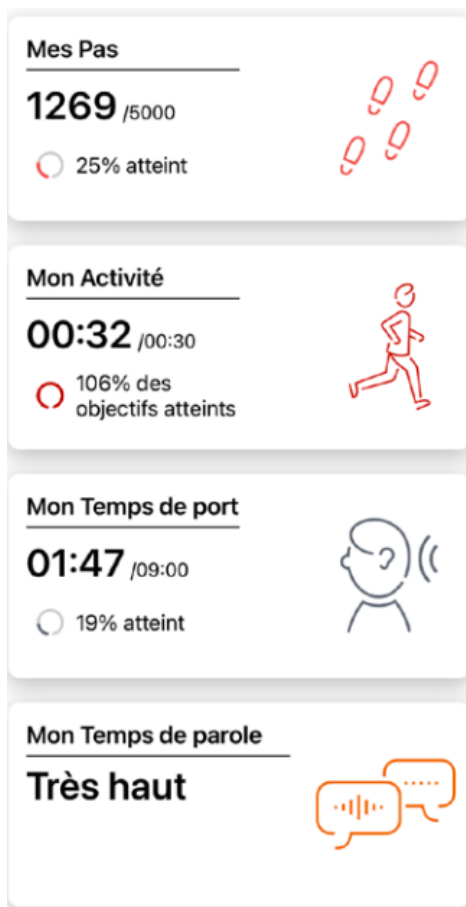
Vérifier l'état des appareils auditifs (couplage Bluetooth et état de la batterie).

My WellBeing

Accessible par l'écran d'accueil de l'application Signia ou par les trois tirets.



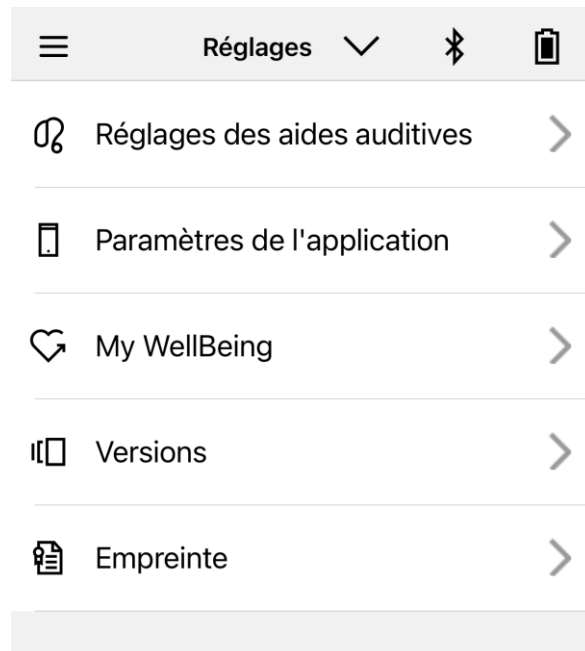
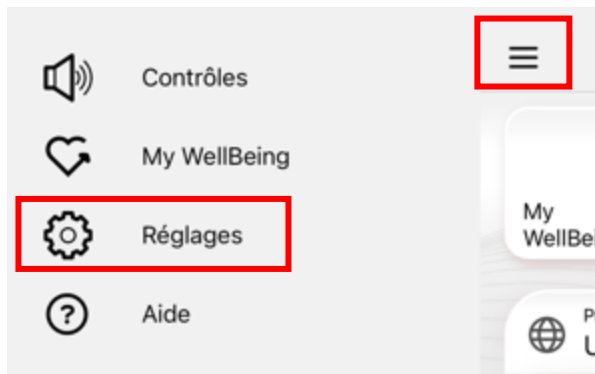
Quatre indicateurs de santé clés :



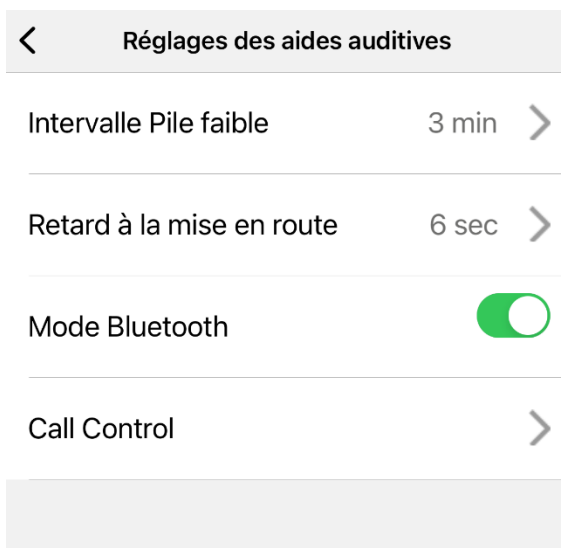
- 1) Mes pas : calculez le nombre de pas
- 2) Mon activité : suivi de votre activité physique
- 3) Mon temps de port : utilisation des appareils
- 4) Mon temps de parole : une indication de l'activité sociale (à l'aide de la technologie unique "Own Voice Processing")

Réglages

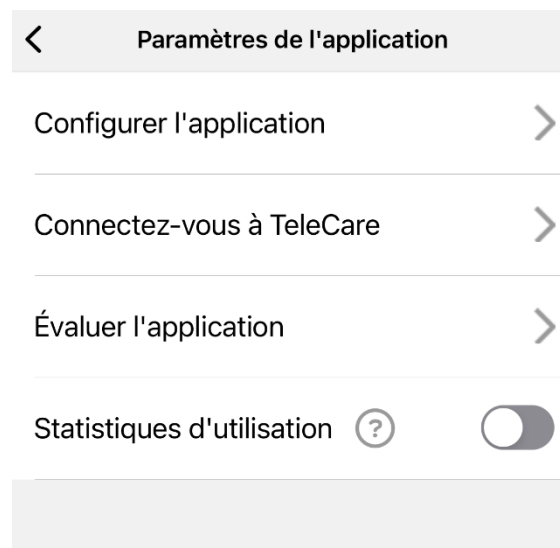
Accessible par les trois tirets. Vous pouvez y définir les paramètres de l'utilisateur.



1) Réglages des aides auditives



2) Paramètres de l'application



3) My WellBeing

My WellBeing	
Calcul des calories	>
Unité de mesure (km)	>
A propos de My WellBeing	>

4) Versions

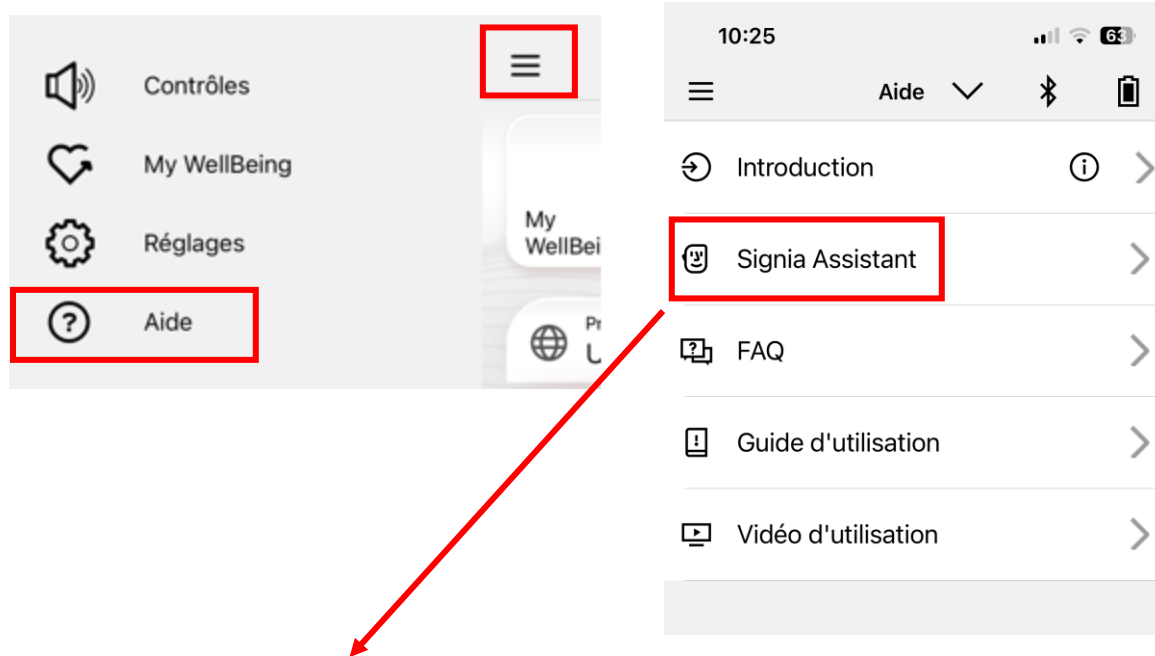
Versions	
Version de l'application	2.6.61.13803
Version du microprogra...	Gauche: 25.0.854.3
Numéro de série	Gauche: TDP5303 Droite: TDL9356

5) Empreinte

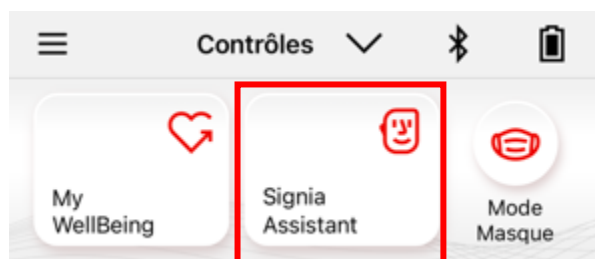
EMPREINTE	
Mentions légales	>
Utilisation prévue	>
Règles de confidentialité	>
Conditions générales	>

Aide

Accessible par les trois tirets. Pour plus d'informations sur l'utilisation de l'application Signia.



Également accessible par l'écran d'accueil.



Le Signia Assistant est votre propre assistant auditif, qui vous permet de rester pleinement engagé dans la vie quotidienne et d'entendre ce qui est important pour vous.

Le Signia Assistant peut :

- Ajuster vos réglages à vos préférences personnelles
- Répondre aux questions sur l'utilisation de vos appareils auditifs
- Fournir une assistance, 24 heures sur 24 et 7 jours sur 7



Comment fonctionne le Signia Assistant ?

Après chaque question, le Signia Assistant vous propose plusieurs options de réponse. Vous choisissez l'option qui correspond à vos besoins d'écoute.

Vous continuez à répondre à chaque question et, sur cette base, le Signia Assistant vous propose un réglage qui vous permettra d'améliorer une situation d'écoute spécifique.

L'adaptation est immédiatement programmée dans les appareils auditifs.

Ensuite, vous avez trois options :



1. La nouvelle adaptation est-elle bonne ? Choisissez l'option "**Garder**". Le nouveau réglage est ensuite enregistré dans les appareils auditifs.
2. La nouvelle adaptation est-elle moins bonne? Choisissez l'option "**Revenir**". Les réglages précédents sont ensuite réintégréés dans les appareils auditifs.
3. La nouvelle adaptation peut-elle être encore meilleure? Choisissez l'option "**Améliorer davantage**". Ensuite, le Signia Assistant utilisera de nouvelles questions pour affiner l'adaption à votre besoin d'écoute.