




シンボル部分と文字部分、両方を合わせてロゴとして扱います。



ロゴの周囲には、「s」1文字分の余白を取り、そのスペースには他の要素は配置しないでください。





ロゴはこの3色で構成されています。他の色に変更しないでください。



背景が暗い場合は、「signia」の文字は白色になります。
モノクロでの印刷の場合は、全体を黒1色 (K=100) もしくは白1色で表現してください。

ロゴ使用例

	背景の色とバランス	使用する色、文字	ロゴ周辺の余白
悪い例	「signia」が読めない 	指定以外の色、文字を使用してはいけない 	ロゴ周辺の余白が十分ではない 
良い例	濃い背景の場合は白い文字を使用 	指定された色、文字を使用する 	「s」1文字分の余白をとる 