シグニア補聴器

〒242-0007
神奈川県大和市中央林間7丁目10番1号 三機大和ビル6F

■ 販売店様専用窓口
電話：0800-222-4133/直通：046-409-4133
FAX：0800-888-4133/直通：046-407-1133
販促物注文専用FAX：050-3730-5795

シグニア補聴器
お問い合わせ・公式SNS
www.signia.net/ja-jp/local/ja-jp/signia-info/

聞こえと補聴器の
情報サイト「きこえナビ」
www.kikoe-navi.jp

販売店様向けサイトでは、チャットボットがご質問にお答えします。

シグニア補聴器販売店様
向けサイトにアクセス

画面の右側にある
赤いタブをクリック

お問合せ内容を選択するか、
質問内容を入力して送信

※チャットボットはPCとスマートフォン、どちらでもご利用になれます。販売店様向けWEBサイトに初めてアクセスする場合、クッキー設定の関係で、「お問い合わせはこちら」のタブが表示されないことがありますが、クッキーを許可していただければ、ご利用いただけます。

シグニア補聴器

アクセサリー・補修パーツカタログ

2026年10月版　販売店様専用

signia

カタログに掲載されている製品の色や見え方は、印刷等により実際の製品と異なる場合があります。
価格はメーカー希望小売価格です。

カタログに記載されている会社名やロゴおよび製品名は、一般に各社の商標または登録商標です。

本カタログの内容は2026年10月時点のものです。価格や仕様は予告なく変更されることがあります。26.9.JP.17001489P

製造販売元　WSオーディオロジージャパン株式会社
医療機器製造販売業許可番号　14B2X00018

6月6日は補聴器の日

Be Brilliant™

RIC型補聴器
の取り扱い方
動画はこちら

■RIC型用（Signia IX、Signia AXシリーズ用）

Styletto IX | Pure Charge&Go BCT IX | Pure Charge&Go IX | Styletto AX | Pure Charge&Go AX | Pure 312 AX

2027年3月末販売終了予定

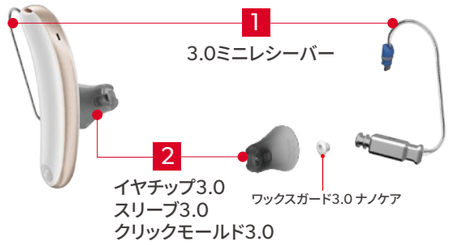

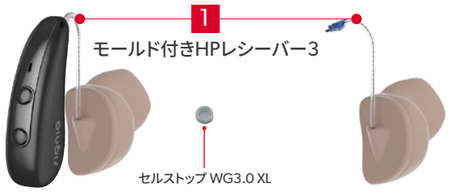

1

レシーバー商品	3.0 ミニレシーバーS 1L-4L　1R-4R ¥12,650 （コンチャロック付属）	3.0 ミニレシーバーM 1L-4L　1R-4R ¥12,650 （コンチャロック付属）	3.0 ミニレシーバーP 1L-4L　1R-4R ¥12,650 （コンチャロック付属） ※クリックモールド3.0をオススメします	モールド付きHPレシーバー3 1L-4L　1R-4R ¥27,000　（非課税） ※レシーバーとモールドが一体となっているためレシーバーのみの販売はしておりません。 ※Stylettoシリーズ非対応 ※補聴器と同時注文時のみ¥15,000（非課税）

コンチャロック3.0(S/M/P)
S:21024885
M:21024886
P:21024887
¥1,100（10本入り）

10991403
チューブセレクター 3.0
¥550（1本入り）
※Life チューブセレクターとメモリ間隔が違うため購入時ご注意ください
※0～4それぞれのレシーバーの長さは従来のミニレシーバーと異なります。こちらのツールで長さを測ってください

2

10993678 5mm オープン
10993680 7mm オープン
10993681 10mm オープン
10993682 8mm チューリップ
10993683 12mm チューリップ
イヤチップ3.0
¥2,420（6個入り）

上から見た図

	XS 6～11mm	S 6～12mm	M 10～15mm	L 11～16mm
ベント（穴2個）	10992863	10992864	10992865	10992866
クローズ（穴1個）	10992867	10992868	10992869	10992870
パワー（穴なし）	10997192	10997193	10997194	10997195

スリーブ3.0
¥2,420（6個入り）

10993607
ワックスガード3.0 ナノケア
（3.0ミニレシーバー用）
¥1,210
（8個入り/交換ツール入り）

10999334
セルストップ WG3.0 XL
（HPモールド3用）
¥550
（8個入り/交換ツール入り）

クリックモールド3.0
¥10,500（非課税）

クリックモールド3.0シリコン
¥10,500（非課税）

10967340
モールド3.0付け外しツール
¥1,100

ご参考　チューブセレクターの使用方法

正確なレシーバーの長さを選ぶには
耳介の頂点から耳道の入り口の頂点
の長さをお測りください。

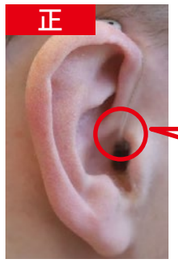

チューブの長さを
正しく測ると、
装着時にチューブ
が耳道の上部に
来ます。

チューブセレクター3.0の出荷時にシールが付属されております。シールの記載に沿って貼り付けた上でご使用ください

※非課税と記載している価格以外はすべて税込価格。記載内容は2026年10月現在のものです

チップ・ドームの詳細については14ページへ

■RIC型用（Signia IX、Signia AXシリーズ以外）

Intuis3 RIC

Styletto X* | Pure Charge&Go X* | Pure 312 X*

Pure 312 Nx* | Styletto Nx* | Pure Charge&Go Nx* | Pure 10 Nx* | Pure 13 Nx*

＊補聴器本体は販売を終了しております

1

レシーバータイプ呼称	S	M2	P2	ミニレシーバーHP2
レシーバー商品	2.0 ミニレシーバーS OL-3L　OR-3R ¥12,650 （コンチャロック付属）	2.0 ミニレシーバーM OL-4L　OR-4R ¥12,650 （コンチャロック付属） ※4L、4RはStylettoX非対応	2.0 ミニレシーバーP OL-3L　OR-3R ¥12,650 （コンチャロック付属） ※クリックモールド2.0をオススメします	モールド付きHPレシーバー2 OL-3L　OR-3R ¥27,000　（非課税） ※レシーバーとモールドが一体となっているためレシーバーのみの販売はしておりません。 ※Stylettoシリーズ非対応 ※補聴器と同時注文時のみ¥15,000（非課税）
コンチャロック	S:10426987 ¥110 （1本入り）	M2:10937826 ¥1,100 （同サイズ10本入り）	P2:10668991 ¥110 （1本入り）	10674370 2.0 ミニレシーバー取り外しツール ¥330

2

穴あり
10951152 (XS) 4～10mm
10951146 (S) 7～12mm
10951148 (M) 9～14mm
10951150 (L) 11～16mm

穴なし
10951153 (XS) 4～10mm
10951147 (S) 7～12mm
10951149 (M) 9～14mm
10951151 (L) 11～16mm

ミニレシーバー用クリックスリーブ2.0
¥2,420（同サイズ6個入り）
※クリックスリーブ穴なしには通気ベントが空いています

10426016 4mm（穴あり）
10426017 6mm（穴なし）
10426014 8mm（穴あり）
10426012 8mm（穴なし）
10426015 10mm（穴あり）
10426013 10mm（穴なし）
10670790 チューリップドーム（フリーサイズ12mm）
ミニレシーバー用クリックドーム　¥2,420（同サイズ6個入り）

10426018 8～10mm
10426019 10～12mm
ミニレシーバー用クリックダブルドーム
¥2,420（同サイズ6個入り）

10962504
クイックガード
（オーダーメイド耳あな型・HPモールド2・クリックモールド2.0用/交換ツール入り）
¥1,210　（8個入り）

10962332
ミニレシーバー用
ワックスガード2
¥1,760（8個入り）

クリックモールド2.0
¥10,500（非課税）

10597930
クリックモールド
サービスセット
（クリックモールド2.0用）
¥1,100

※非課税と記載している価格以外はすべて税込価格。記載内容は2026年10月現在のものです

チップ・ドームの詳細については14ページへ

耳かけ型補聴器
の取り扱い方
動画はこちら

■耳かけ型用（イヤフック用）

1 イヤフック
チューブ
ノウルズダンパー

2 エルボー
イヤチップ
イヤモールド

Motion Charge&Go M IX / Motion Charge&Go P IX / Motion Charge&Go SP IX
Intuis4 M / Intuis4 P / Intuis4 SP / Intuis3 ※
Prompt MP / Fun / Stretta Aya HP / Stretta Aya UP
Motion Charge&Go X* / Motion Charge&Go P X* / Motion Charge&Go SP X*
Prompt S* / Intuis3 ミニ耳かけ型S*
Motion 13 Nx* / Motion 13P Nx* / Motion Charge&Go Nx* / Motion S px*
Motion SP px*

＊補聴器本体の販売は終了しております　※RICを除く

1

イヤフック（各種）
スモールイヤフック（各種）
¥550（1本入り）
（一部¥1,100（10本入り）があります。
対象器種は下記参照）
※ご注文の際は器種名をお知らせください。

フックピース
10948789
（Motion SA px bx）
¥550

リムーバル H2770
（イヤフックの取付けピン外し）
10600047
価格は12ページをご確認ください

03188869
4700Ω
在庫僅少
ノウルズダンパー大型（各種）
¥330

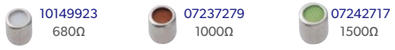

10149923 680Ω
07237279 1000Ω
07242717 1500Ω
ノウルズダンパー小型（各種）
¥330

10954531 標準
02749588 高度
サウンドチューブ
（標準）¥440/m
（高度）¥550/m

10674284
ポップフィット用チューブ3.6
スタンダード用
価格は12ページをご確認ください
※10本単位でのご注文をお願い致します

10829208
ポップフィット用チューブ3.3
カナル/ハーフシェル用
価格は12ページをご確認ください
※10本単位でのご注文をお願い致します

10978373
回転式エルボー交換パーツ
¥660（1個入り）
※販売対象は樹脂製パーツのみです。
画像内の金属部品は含まれておりません。

2

10951037 SS
10951035 S
10951036 M
10951038 MM
10951039 L
10951040 楕円
イヤチップ
（SS／S／M／MM／L）¥275（1個入り）
（楕円）¥330（1個入り）

エルボー
10954052
¥165（1個入り）

イヤモールド
（特注耳せん）
5ページの価格表を
ご覧ください

耳せん Funセット（Fun用）
10937494
¥550（1セット入り）

イヤフック10本入対象器種（全てスモールイヤフックとなります）		
Intuis2 S/M/P Intuis3 S/M/P Prompt S	Motion SX Motion P mi Motion S px	Teneo HP/M+

※非課税と記載している価格以外はすべて税込価格。記載内容は2026年10月現在のものです

■耳かけ型用（Thinチューブ用）

Motion Charge&Go M IX / Motion Charge&Go P IX / Intuis4 M / Intuis4 P / Motion Charge&Go X* / Motion Charge&Go P X*

1 Thinチューブ3.0
2 イヤチップ3.0
スリーブ3.0

1 Thinチューブ3.0
2 イヤチップ3.0
スリーブ3.0
ワックスガード3.0ナノケア

＊補聴器本体の販売は終了しております

1

S0:10991609
S1:10991610
S2:10991611
S3:10991612
S4:10991613
Thinチューブ 3.0　サイズ：0.9mm
（長さ：S0〜S4 左右各1本入り）
¥1,100

S0-P:10992492
S1-P:10992493
S2-P:10992494
S3-P:10992495
S4-P:10992496
Thinチューブ 3.0　サイズ：1.4mm
（長さ：S0-P〜S4-P 左右各1本入り）
¥1,100

10991403
チューブセレクター 3.0
¥550（1本入り）
※Life チューブセレクターとメモリ間隔が
違うため購入時ご注意ください

コンチャロック3.0(S)
21024885
¥1,100（10本入り）

2

10993678 5mm オープン
10993680 7mm オープン
10993681 10mm オープン
10993682 8mm チューリップ
10993683 12mm チューリップ
イヤチップ3.0
¥2,420（6個入り）

上から見た図　XS 6〜11㎜　S 6〜12㎜　M 10〜15㎜　L 11〜16㎜

ベント　穴2個　10992863　10992864　10992865　10992866
クローズ　穴1個　10992867　10992868　10992869　10992870
パワー　穴なし　10997192　10997193　10997194　10997195
スリーブ3.0
¥2,420（6個入り）

10993607
ワックスガード 3.0ナノケア
¥1,210（8個入り/交換ツール入り）

Thinチューブ3.0用
モールド
¥10,500（非課税）

10967340
モールド3.0
付け外しツール
¥1,100

ご参考　Thinチューブ3.0寸法

	0	1	2	3	4
D	約17mm				
L	約20mm	約24mm	約28mm	約32mm	約36mm

Lの長さ：耳介に掛ける頂点〜耳道入り口

■その他従来製品用（Lifeチューブ、Thinチューブ向け）

1

1L-4L
1R-4R
S-Lifeチューブ
（Motion P mi/
Motion PX+ bx）
¥3,300
（同サイズ10本入り）

1L-3L
1R-3R
Lifeチューブ
（Motion P・Motion SX mi/Aquaris/
Orion/Orion2/Sirion/Sirion2/
Intuis2/Motion S px/prompt S/
Intuis3 S/Intuis3 M）
¥3,300
（同サイズ10本入り）

1L-4L
1R-4R
Thinチューブ
（Motion 13 Nx/Motion SA px/
Motion 13P Nx/Motion C&Go Nx/
Contrast HP S/
Motion SA bx/Motion P px）
¥1,650
（同サイズ5本入り）

Thinチューブコネクター
（Motion P・Motion SX mi/
Aquaris/Orion/Orion2/
Sirion/Sirion2/Intuis2/
Motion S px/prompt S/
Intuis3 S/Intuis 3M）
10932441
¥1,650
（10個入り）

フックピース
（Motion SA px bx/Contrast S）
10948789
（Motion 13 Nx /13P Nx）
10947303
（Motion Charge&Go Nx）
10958343
¥550

Lifeチューブセレクター
10054711
¥220
※チューブセレクター3.0とメモリ間隔が
異なるため、購入時にご注意ください

2

10169328 4mm
10169329 6mm
10169330 8mm（穴なし）
10054916 8mm
10054917 10mm
10962754 チューリップチップ（フリーサイズ12mm）
Lifeチップ
¥2,420
（同サイズ10個入り）

10175566 8〜10mm
10175715 10〜12mm
Lifeダブルチップ
¥2,420
（同サイズ10個入り）

※非課税と記載している価格以外はすべて税込価格。記載内容は2026年10月現在のものです

■イヤモールド

		RIC型用			耳かけ型用			
		3.0ミニレシーバー用 2.0ミニレシーバー用	3.0ミニレシーバー用 (IX、AXのみ対応)	レシーバーとモールドが一体となっている	Thinチューブ3.0用	イヤフック用		
	名称	クリックモールド※	クリックモールド3.0シリコン	HPモールド3 HPモールド2	Thinチューブ3.0モールド	硬質アクリル	軟質アクリル	ポップフィット
	素材	アクリル製	シリコン製	アクリル製	アクリル製	アクリル製	アクリル製	シリコン製
		硬質	超軟質	硬質	硬質	硬質	軟質	超軟質
	色	クリア	クリア	ベージュ	クリア	クリア	クリア	17色
形状	クリック/カナル	クリック	クリック	クリック	クリック	カナル	カナル	カナル
形状	カナルロック		—	—			—	—
形状	COOL		—	—			—	—
形状	ハーフシェル		—	—				
形状	スケルトン		—	—			—	—
形状	スタンダード		—	—				
イヤモールド本体		¥10,500(非課税)		¥27,000*(非課税)	¥10,500(非課税)	¥9,500(非課税)		
テグス加工料金		テグス標準装備追加料金なし	テグス非対応		テグス標準装備追加料金なし	¥1,000(非課税)		テグス非対応

適応聴力	特徴
軽 中	最小サイズ、外から見える部分が少ない
軽 中	クリック/カナルにストッパーが付いたもの クリック/カナルでは外れやすい人向け
軽 中	当社オリジナルのつけ心地重視モデル
軽 中	外から見える部分をなるべく小さくし、薄く削ったもの(旧カナルサイズ)
軽 中 高	安定感に目立たなさをプラス
軽 中 高 重	安定感重視でハウリングしにくく、高度以上の方に標準の形状

*レシーバーとモールドが一体となっている

その他の加工料金(非課税)

シェルマーキング	¥500(1個) ※軟質アクリル、ポップフィット、クリックモールド3.0シリコンは非対応	型起こしで イヤモールド製作	¥1,000(1個) ※耳型なしの場合、お持ちのイヤモールド・補聴器から型を起こして製作可能

●RIC型用クリックモールド※ Thinチューブ3.0モールド
(クリアのみ)

※クリックモールドはレシーバーの世代によって形状が異なり、互換性がありません

●クリックモールド3.0シリコン
(クリアのみ)

●イヤフック用硬質アクリル クリアのみ、選べる2タイプ

おすすめ
回転式エルボー
フィット感や快適性を高めるため、装用時の角度調整が可能

固定式エルボー

●イヤフック用軟質アクリル クリアのみ 固定式のみ

カナル

スタンダード

●イヤフック用ポップフィット
(17色)

■モールド類の対応アクセサリー

※「クリックモールド3.0/Thinチューブ3.0モールド」と「クリックモールド2.0」は互換性がないため、注文時に対応アクセサリーが正しくなっているかをご確認ください

クリックモールド3.0シリコン

10993607
ワックスガード3.0 ナノケア
¥1,210 (8個入り/交換ツール入り)

クリックモールド3.0シリコンの先端はワックスガードを付ける必要はありません

クリックモールド3.0 Thinチューブ3.0モールド

10993607
ワックスガード3.0 ナノケア
¥1,210 (8個入り/交換ツール入り)

クリックモールド2.0

10962504 クイックガード
(オーダーメイド耳あな型・HPモールド・クリックモールド用/交換ツール入り)
¥1,210 (8個入り)

10962332
ミニレシーバー用ワックスガード2
¥1,760 (8個入り)

モールド付きHPレシーバー3

10999334
セルストップ WG3.0 XL
(HPモールド3用)
¥550 (8個入り/交換ツール入り)

モールド付きHPレシーバー2

10962504 クイックガード
(オーダーメイド耳あな型・HPモールド・クリックモールド用/交換ツール入り)
¥1,210 (8個入り)

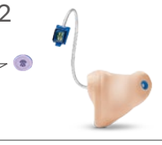

※非課税と記載している価格以外はすべて税込価格。記載内容は2026年10月現在のものです

■その他耳かけ型用パーツ・アクセサリー

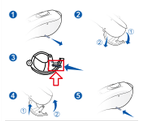

電池誤飲防止バッテリードア用追加ピン
Intuis4 M,P/Stretta Aya HP用
21015786
¥550 (1本入り)

電池誤飲防止バッテリードア
Intuis4 SP/Stretta Aya UP用
(色:グレーのみ)
21022517
¥1,100 (1個入り) *1

チャイルドロックディセーブラー
Motion mi M,P/ Octiv SP用
10675457
¥1,100 (10本入り)

(共通) ロッカースイッチカバー
Motion SP px/Nitro mi/Orion SP/Contrast SP+/Octiv SP+
¥330

ダークグラナイト	10821632	グレー	10821629
ベージュ	10821625	ブラウン	10821630
グラナイト	10821631	ブラック	10821628
ディープブラウン(Motion SPのみ)			10944535

オーディオシュー(各種)	¥1,400 (非課税)
オーディオシューキット Motion P px/Motion SA px・bx/Carat bx/Contrast HP+/Contrast S+用	¥4,000 (非課税) *1
オーディオシューキット Intuis3 SP用	¥4,000 (非課税)
オーディオシューキット Motion SP/Nitro mi/Orion SP/Contrast SP+/Octiv SP用(子供用バッテリーロッカー含む)	¥6,000 (非課税) *1
オーディオシューキット Intuis3 P/Prompt MP用	¥4,000 (非課税)
オーディオシューキット Motion P mi/Orion2 M,P/Orion M,P/Sirion2 M,P/Sirion M,P/Intuis3 M/Prompt MP/Octiv P/Teneo M,HP用 Motion PX binax:オーディオシュー非対応	¥4,000 (非課税) *1
子供用バッテリーロッカー Orion M,P/Sirion M,P用	¥600 (非課税) *1
子供用バッテリーロッカー Motion SP/Nitro mi/Orion SP/Contrast SP+/Octiv SP用	¥2,000 (非課税) *1
テレコイル入りバッテリーロッカー Pure 13 Nx[T]/Motion 13 Nx/Motion 13P Nx	¥6,000 (非課税) *1

■CROS(補聴器と一緒に使用)

CROS Silk Charge&Go IX *3
¥ 110,000*2 (充電器を除く)
対象器種:Silk Charge&Go IX
Insio Charge&Go IX*3
Insio IX全形状 *4
対応クラス: 7IX 5IX 3IX 2IX 1IX

選べる充電器

CROS Pure Charge&Go BCT IX
¥ 110,000*2 (充電器を除く)
対象器種:Pure Charge&Go BCT IX
対応クラス: 7IX 5IX 3IX 2IX 1IX

選べる充電器

CROS Pure Charge&Go IX
¥ 110,000*2 (充電器を除く)
対象器種:Pure Charge&Go IX
Motion Charge&Go M IX
Motion Charge&Go P IX
Motion Charge&Go SP IX
対応クラス: 7IX 5IX 3IX 2IX 1IX

2027年3月末販売終了予定

選べる充電器

CROS Pure Charge&Go AX
¥ 110,000*2 (充電器を除く)
対象器種:Pure Charge&Go AX
Pure 312 AX
Insio Charge&Go AX
Intuis4
対応クラス: 7AX 5AX 3AX 2AX 1AX Intuis4.2 Intuis4.1
Intuis4.0は非対応

CROS Pure 312 AX
¥ 99,000
対象器種:Pure Charge&Go AX
Pure 312 AX
Insio Charge&Go AX
Intuis4
対応クラス: 7AX 5AX 3AX 2AX 1AX Intuis4.2 Intuis4.1
Intuis4.0は非対応

	フェイスプレート	シェル											
				ベージュ	21044359	ベージュ	21026187	ベージュ	10994012	ベージュ	21000854
				ブラック	21044350	ブラック	21026188	ブラック	10994013	ブラック	21000855
				ディープブラウン	21044351	ディープブラウン	21026189	ディープブラウン	10994014	ディープブラウン	21000856
				ダークシャンパン	21044352	ダークシャンパン	21026190	ダークシャンパン	10994015	ダークシャンパン	21000857
左	ブラック	スケルトンブルー	21025451	ファインゴールド	21044353	ファインゴールド	21026191	ファインゴールド	10994016	ファインゴールド	21000858
右	ブラック	スケルトンレッド	21025450	グラファイト	21044354	グラファイト	21026192	グラファイト	10994017	グラファイト	21000859
				パールホワイト	21044355	パールホワイト	21026193	パールホワイト	10994018	パールホワイト	21000860
左	モカ	スケルトンブルー	21025449	ローズゴールド	21044356	ローズゴールド	21026194	ローズゴールド	10994019	ローズゴールド	21000861
				サンディブラウン	21044357	サンディブラウン	21026195	サンディブラウン	10994020	サンディブラウン	21000862
右	モカ	スケルトンレッド	21025448	シルバーヒーロー	21044358	シルバーヒーロー	21026196	シルバーヒーロー	10994021	シルバーヒーロー	21000863

*1 別途取付加工費6,000円(非課税)が必要です。補聴器注文と同時取付時は無料
*2 別売の充電器¥44,000が必要です *3 CROS Silk Charge&Go IXは Insio Charge&Go IXと一緒にInsio Charge&Go IX用ポータブル充電ケースで充電可能です *4 ノンワイヤレス選択時は非対応

※非課税と記載している価格以外はすべて税込価格。記載内容は2026年9月現在のものです
※CROS各器種の保証期間は1年です

耳あな型補聴器
の取り扱い方
動画はこちら

■既製耳あな型

Active Mini IX　Signia Active Pro IX/Signia Active IX　Silk Charge&Go IX　Silk X*　Signia Active Pro/Signia Active*

＊補聴器本体は販売を終了しております

※バッテリーロッカーの販売はしておりません

Active Mini IX

Signia Active Pro IX
Signia Active IX

Silk Charge&Go IX

※本体注文時スリープ3.0はS（クローズ）、S（ベント）、XS(クローズ)、XS（ベント）が標準で付属します

Silk X

Signia Active Pro
Signia Active

10993678 5mm オープン
10993680 7mm オープン
10993681 10mm オープン
10993682 8mm チューリップ
10993683 12mm チューリップ

イヤチップ3.0 ¥2,420 （6個入り）

上から見た図　XS 6〜11㎜　S 6〜12㎜　M 10〜15㎜　L 11〜16㎜

スリーブ3.0 ¥2,420 （6個入り）

ミニレシーバー用クリックスリーブ2.0
¥2,420 （同サイズ6個入り）
※クリックスリーブ穴なしには通気ベントが空いています

ミニレシーバー用クリックドーム
¥2,420 （同サイズ6個入り）

ミニレシーバー用クリックダブルドーム
¥2,420 （同サイズ6個入り）

10993607
ワックスガード 3.0ナノケア
¥1,210（8個入り/交換ツール入り）

ウインドスクリーンSILK
¥3,300 （20個入り/交換ツール入り）
ブラック 10970960
モカ 10970959



10962332
ミニレシーバー用
ワックスガード2
¥1,760 （8個入り）

■その他の既製耳あな型用 バッテリーロッカーの販売はしておりません

小 10670790　中 10426018　大 10426019

デジミミ3 イヤチップ ¥2,420 （同サイズ6個入り）
※RICのクリックドームと共通

※非課税と記載している価格以外はすべて税込価格。記載内容は2026年10月現在のものです

■オーダーメイド耳あな型用

Insio Charge&Go IX　Insio IX　Insio Charge&Go AX　Intuis3　Insio Nx/px*

＊補聴器本体は販売を終了しております

IIC（インビジブル イン カナル）　CIC（コンプリートインカナル）　充電CIC Insio Charge&Go IX CIC　MC（マイクロカナル）　ITC（カナルタイプ）　ITE TWIN（フルサイズ）　ワイヤレス充電ITC　ワイヤレス充電ITE　Insio Charge&Go AX　COOL（クール）

クイックガード
¥1,210（8個入り/交換ツール入り）
10962504
※HF4で作成した補聴器・イヤモールドに使用可能

クリネット
ダイヤルパック（HF3）：φ3.0mm
（赤：10827378 ／青：10827377 ）
¥2,200 （16個入り／交換ツール入り）
※Insio IX ITC/ITEとInsio Charge&Go IX CICは使用不可

ノーワックス
¥1,210 10951928
（6個入り／交換ツール入り）
※レシーバーチューブの色が黒の場合のみ使用可能

ウィンドスクリーン(マイクカバー)MF1　モカ
（Insio IX IIC/CIC、Insio Charge&Go AX、Insio Nx CIC/ITC TWIN BT/ITE TWIN BT用）
¥2,200 （10個入り1パック/MF1用交換ツール入り） 10947542

ウィンドスクリーン(マイクカバー)MF1　ブラック
（Insio IX IIC/CIC、Insio Charge&Go AX用）
¥2,200 （10個入り/MF1用 交換ツール入り） 21016200

※Insio IX ITC/ITC TWIN/ITE TWINには対応しておりません

ウィンドスクリーン
MF1用交換ツール
¥550 （1本入り） 10147702

ベントチップ
¥550 07200764

バッテリーロッカー

※本カタログ未掲載ですが、他にも各オーダーメイド耳あな型器種向けのバッテリーロッカーを販売しています。

Insio IX IIC 用ブラック（左）	10996332	¥1,100
Insio IX IIC 用ブラック（右）	10996334	¥1,100
Insio IX IIC 用モカ（左）	10996331	¥1,100
Insio IX IIC 用モカ（右）	10996333	¥1,100
Insio IX CIC/ Insio Nx CIC 用ブラック（左右共通）	21037766	¥1,100
Insio IX CIC/ Insio Nx CIC 用モカ（左右共通）	10945838	¥1,100

※非課税と記載している価格以外はすべて税込価格。記載内容は2026年10月現在のものです

■補聴器用充電器

Pure Charge&Go IX　Pure Charge&Go BCT IX　Styletto IX　Styletto AX　Pure Charge&Go AX
2027年3月末販売終了予定

21048886
Pure Charge&Go IX/ BCT IX/ AX用
Qi規格対応
ポータブル充電ケース
¥44,000

21048888
Styletto IX/ AX用
Qi規格対応
ポータブル充電ケース
¥44,000

Active Mini IX

21053926
Active Mini IX用
Qi規格対応
ポータブル充電ケース
¥44,000

Signia Active Pro IX/Signia Active IX

21028356
Signia Active Pro IX/
Signia Active IX用
Qi規格対応
ポータブル充電ケース
¥44,000

Silk Charge&Go IX

2026年12月1日より
Active Mini IX充電ケース
と同じ外観に変更予定

21025473
Silk Charge&Go IX用
Qi規格対応
ポータブル充電ケース
¥44,000

Insio Charge&Go IX

21048779
Insio Charge&Go IX用
Qi規格対応
ポータブル充電ケース
¥44,000

Insio Charge&Go AX

21025145
Insio Charge&Go AX用
充電器
¥44,000

Pure Charge&Go IX　Pure Charge&Go BCT IX　Styletto IX
Motion Charge&Go P IX　Motion Charge&Go SP IX
Styletto AX　Pure Charge&Go AX
2027年3月末販売終了予定
Motion Charge&Go P X*　Motion Charge&Go SP X*
*補聴器本体は販売を終了しております

21007598
Styletto IX/AX用
10991655
Pure Charge&Go IX/BCT IX/AX用
10991643
Motion Charge&Go P IX/X*用
10991649
Motion Charge&Go SP IX/X*用

ドライ&クリーン充電器
充電・除菌・乾燥機能付き
¥44,000

Motion Charge&Go M IX

21040842
M用シンプル充電器（充電機能のみ）
（Motion Charge&Go M IX用）
¥44,000

Motion Charge&Go P IX　Motion Charge&Go P X*
*補聴器本体は販売を終了しております

10996338
P用シンプル充電器（充電機能のみ）
（Motion Charge&Go P IX/X*用）
¥44,000

Motion Charge&Go SP IX　Motion Charge&Go SP X*
*補聴器本体は販売を終了しております

10996343
SP用シンプル充電器（充電機能のみ）
（Motion Charge&Go SP IX/X*用）
¥44,000

※すべての充電器には充電ケーブル（アダプター）が付属します。別途購入する必要はありません
※非課税と記載している価格以外はすべて税込価格。記載内容は2026年10月現在のものです

■充電器用アクセサリー

※故障や事故を避けるため、充電する際には必ず当社提供の純正充電器・ケーブル・アダプターをご使用ください

USB-タイプC

USB-タイプCケーブル
¥1,100　21049442
（ケーブル100cm）

対応補聴器充電器

Micro USB-タイプB

ワイヤレス充電器2
電源ケーブルセット
¥3,300　10980299
（ケーブル120cm・アダプターとのセット、それぞれの単品販売なし）
USBタイプCにはお使いいただけません

対応補聴器充電器

対応機器

USB-タイプCケーブル使用可能

USBアダプター
¥2,200　21013283

※アダプターの形状や色は写真と異なる場合があります。

対応補聴器充電器

MicroUSB タイプ Bケーブル
¥1,100　10974819
（120cm）

MicroUSB タイプ Bケーブル用
アダプター
¥2,200　11000823

Smart Connect
easyTek
TV Transmitter
TV Sound
StreamLine TV
StreamLine Mic

対応補聴器充電器

■補聴器用電池

PR536（10）無水銀

10943082

PR41（312）無水銀

10943094

PR48（13）無水銀

10943095

PR44（675）無水銀

10943096

※冬場における空気電池の使用上の注意

空気電池は、使用環境の乾燥状態と二酸化炭素によって電池寿命が短くなります。これは空気が乾燥する冬場に、開放型の石油ストーブやガスストーブなどの暖房機で、換気を十分に行わない場合に起こることがあります

※非課税と記載している価格以外はすべて税込価格。記載内容は2026年10月現在のものです

■ケアソリューションシリーズ

ドライキャップ UV2.2
本体サイズ：W127×H115×D127（mm）
21055936
¥9,900

対応ケーブル　USB-タイプCケーブル

パーフェクト ドライラックス
本体サイズ：W93×H48×D76（mm）
10941021
¥9,900

パーフェクト ドライ クイックエア
本体サイズ：W125×H47.5×D75（mm）
10941020
¥5,500

対応ケーブル　ワイヤレス充電器2 電源ケーブルセット

クリーニングスプレー
容量：30㎖
¥990 10941016

補聴器乾燥カップ
シリカゲル入
（詰め替え用乾燥剤1個付）
¥990 10941022

クリーニングカップ
（1個入り）
¥330 10941019

クリーニングシート
（30枚入り、個包装）
¥990 10941014

詰め替え用乾燥
シリカゲル
（2個入り）
¥1,100 10941023

スターターセット
クリーニングシート：5枚入り
補聴器乾燥カップ：1個入り
乾燥シリカゲル（サイズ小）：2個入り
掃除用ブラシ：2種類 各1本入り
¥2,200 10941013

エアブロアー
（1個入り）
¥990 10941017

クリーニングタブレット
（20個入り）
¥770 10941018

■クリーニンググッズ

マグネット付き
掃除ブラシ
¥550 10942815

掃除ブラシ
¥176 10940436

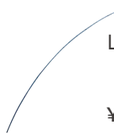

Lifeクリーニング
ワイヤー
（30本入り）
¥660 10054970

バッテリー
チェッカー
¥990 21047329

化粧ケース
Signia
SQUARE 白
縦 7cm×横 6.8cm×高さ 1.9cm
¥2,200 21014461

※非課税と記載している価格以外はすべて税込価格。記載内容は2026年10月現在のものです

周辺機器
の取り扱い方
動画はこちら

■リモコン・周辺機器

リモートコントロール
Remote Control
21052417
¥22,000

スマートリモート
Smart Remote
10827154
¥22,000

ストリームラインマイク
StreamLine Mic
10945013
¥55,000

TVサウンド
TV Sound
21043000
¥33,880

■リモコン・周辺機器用アクセサリー

Smart Connect / easyTek / TV Transmitter / TV Sound / StreamLine TV / StreamLine Mic

MicroUSB タイプ Bケーブル
¥1,100　10974819
（120cm）

MicroUSB タイプ Bケーブル用
アダプター
¥2,200 11000823

TV Transmitter / TV Sound / StreamLine TV

光ケーブル
¥1,650 10944812
（ケーブル200cm）

TV Sound / StreamLine TV

赤白ケーブル
¥1,650 10944811
（ケーブル100cm）

Smart Connect / easyTek

easyTek用
耐水スリーブ
¥550 10937496

Smart Connect / easyTek

easyTek用
ネックループ
¥1,650 10824276
（ケーブル70cm）

miniPocket

miniPocket（SAFE）用
ツール
¥550 10991205

販売店様向けツール

■パーツ交換用ツール

リムーバル H2770
（イヤフックの取付けピン外し）
10600047
¥550

10674284
ポップフィット用チューブ3.6
スタンダード用
¥550（1本）
※10本単位でのご注文をお願い致します

10829208
ポップフィット用チューブ3.3
カナル/ハーフサイズ用
¥550（1本）
※10本単位でのご注文をお願い致します

ウィンドスクリーン
MF1用交換ツール
¥550（1本入り）10147702

■その他 備品

ヒヤリング
チューブ
10417798
¥2,750

ステトクリップ
10541796
¥4,950
※在庫僅少。無くなり次第、商品の色と
形状が変わります(機能と使い方は同等)

02749596

ウルトラバック
バキューム
チップセット
（6種入り）
¥5,500

ウルトラバック
乾燥用カップ
10951168
¥5,500

オートフォン用
マグネット
10147344
¥550

※非課税と記載している価格以外はすべて税込価格。記載内容は2026年10月現在のものです

■[オーダーメイド補聴器用]耳型採型

標準

デタックス A2グリーン　ショア40

ベタつかない2液混合タイプの印象材

大:10951033　中:10951031　小:10951032

¥24,200　¥9,900　¥6,600

大／各1.5kg(3kg)、中／各500g(1kg)、小／各300g(600g)

やわらかめ

硬化時間短め

オトフォルム(AK X) A+Bショア30

・極小オーダーメイドIIC/CICに最適

・両耳採取もスピーディーでお待たせしません

10933801

¥8,800

オトフォルム

A・B 各300g(600g)

ミニオトスコープ3000 10676353

外耳道チェック用ツール(単三電池2本)

旧:電球タイプ

¥22,000

※在庫僅少、無くなり次第LEDタイプに切り替えます

継続販売　ミニオトスコープ3000 交換用電球

¥4,400 10676359

新:LEDタイプ

2026年2月24日(火)受注分より

¥26,400

交換用パーツはありません

オトペンライト MINI E

¥11,000 10673164

・印象材ストッパーを所定の位置にセットするためのペンライト(単四電池2本)

・2022年1月よりオトペンライト MINI C(豆電球仕様)がLEDライト仕様に変わりました

・理論点灯時間=50,000時間(メーカーHEINE社提供資料)

LEDアクリル棒ユニット

¥5,500 10243609

・LEDライトとアクリル棒が一体になった交換用ユニット(それぞれを分離することはできません)

・オトペンライト MINI Cの本体に取り付けてお使いいただくこともできます

※オトペンライト MINI Eとオトペンライト MINI Cの本体部分が同じ設計・構造のため

オトペンライト MINI Cの交換用パーツ

オトペンライト MINI C 交換用電球　¥3,520　01007939

オトペンライト MINI C 交換用ペン先　¥2,200　10946910



S/円錐:　直径 10mm　高さ約 10mm　10825530　¥2,200

M/円錐:　直径 10mm　高さ約 13mm　10825529　¥2,200

フリー/円柱:　直径 10mm　高さ約 10mm　10541142　¥3,300

印象材ストッパー(S・M・フリー*)

お客様の耳に合わせてサイズを選べるスポンジ製ストッパー(各100個入り)

※取り出し用糸付き ※各色別売

*出荷時期によって色が異なります

(太)

太:02909757

細:10676362

印象材注入器 容量:22ml

印象材を注入する耳型採取用シリンジ

¥5,500

インプレッション箱

¥0

■補聴器接続ケーブル&アダプター

Insio IX IIC用調整ケーブル

21001501

21001502

Insio IX IIC調整ケーブル(青・赤)2m ¥3,850

※色をご指定ください。青=左、赤=右となっております

HI-PRO・Noahlinkから補聴器へ繋げるケーブル類

07784916

07784908　58cm

Noahlinkケーブル(赤・青)　¥11,000

※色をご指定ください。便宜上、赤=右、青=左となっております

ケーブルから補聴器に繋げる部品(耳かけ型補聴器用)

PR41:10824469

PR48:10824470

PR536:10824471

¥2,200

プログラミングアダプター

(PR41用、PR48用、PR536用)

※一本単位での販売となります

10939489

プログラミングシュー

Sirion2 SP

Intuis2 SP

Intuis3 SP

¥2,200

10933080

プログラミングシュー

Prompt MP

Intuis3 P

¥2,200

ケーブルから補聴器に繋げる部品(耳あな型補聴器用)

10604509

フレックスコネクタ2キット

[HI-PROケーブル1本入り、アダプタ付ストリップ2本入り、クリップ×1個入り]

¥13,200

10604510

アダプター付

フレックスストリップ

(2本入り)

¥4,400

※非課税と記載している価格以外はすべて税込価格。記載内容は2026年10月現在のものです

■装用効果を高めるスリーブ・ドームを選ぶ

豊富な種類のスリーブとドームで、さまざまな聴力に対応可能

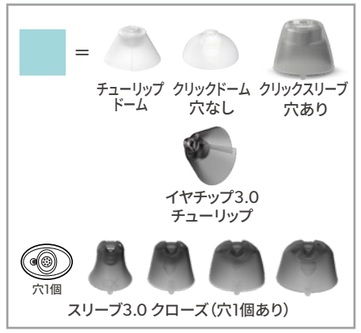

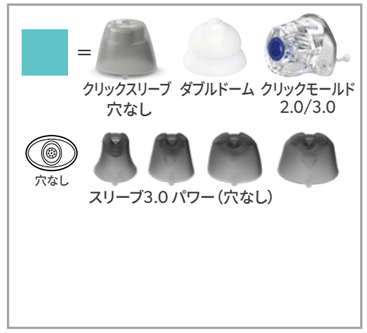

Pure10 Nx / Ace px を除く全てのRIC型補聴器

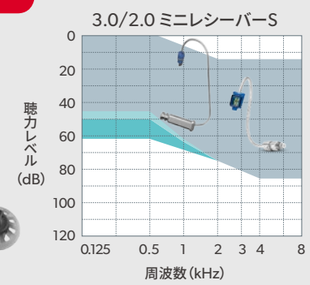

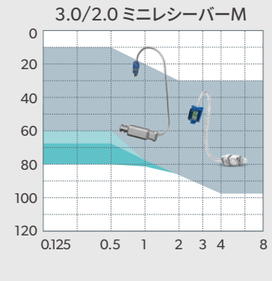

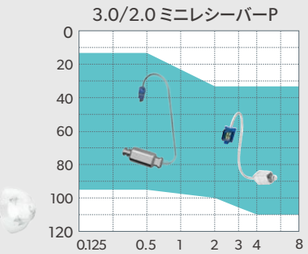

※クリックモールドをおすすめします

※クリックスリーブも使えます

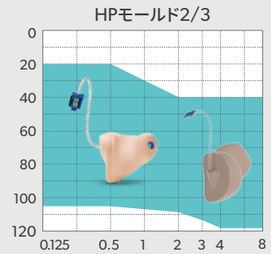

※Stylettoシリーズ非対応

Signia Active Pro IX/Signia Active IX Silk Charge&Go IX



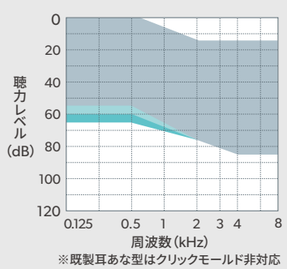

※既製耳あな型はクリックモールド非対応

Active Mini IX

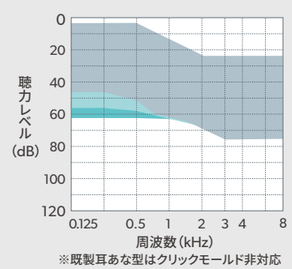

※既製耳あな型はクリックモールド非対応

■充電式補聴器の充電ケース・充電器使用方法

各種充電器の
使い方動画
はこちら

●ポータブル充電ケース

補聴器	対応充電ケース	充電ケースの使い方	充電状態の確認

Signia IX シグニア IX

ピュア チャージ&ゴー ビーシーティー
Pure Charge&Go BCT IX

Signia IX シグニア IX

ピュア チャージ&ゴー
Pure Charge&Go IX

Signia AX

2027年3月末
販売終了予定

ピュア チャージ&ゴー
Pure Charge&Go AX

対応充電ケース

最新モデル

Pure
Charge&Go IX/
BCT IX/AX用
Qi規格対応
ポータブル充電ケース

従来モデル

Pure
Charge&Go IX/
BCT IX/AX用
ポータブル充電ケース

充電ケースの使い方

最新モデル

①充電スロット　②補聴器 充電ステータスLED
③充電ケース用 充電ステータスLED

従来モデル

①充電スロット　②補聴器 充電ステータスLED
③充電ケース用 充電ステータスLED　④ボタン

充電方法　最新モデル、従来モデル共通

①左右を間違えないように充電スロットに補聴器を入れます
＊補聴器充電ステータスLEDが数秒光ります。＊奥までしっかりと挿してください。＊レシーバー部分は充電スロット奥の空洞に入れます。＊補聴器の電源が自動的に切れます。＊フタを閉めなくても充電できます

②充電ケースをUSBケーブルで電源に接続すると、充電が始まります
＊充電ケース用充電ステータスLEDが数秒光ります

電源 On/Off

最新モデル
●充電ケースの電源On/Off
充電ケースの電源On/Offはできません

従来モデル
● 充電ケースの電源On/Off
ボタンを5秒間長押しでOn/Offが切り替わります

最新モデル、従来モデル共通
●補聴器の電源On/Off
充電ケースに入れると自動的にOffになり、充電ケースから出すと自動的にOnになります

Qiワイヤレス充電パッドで充電する場合　最新モデル

①Qiワイヤレス充電パッドの中央に充電ケースを置いてください。

②数秒後、中央下部の「充電ケース用充電ステータスLED」ランプが緑色に点滅すると、充電開始の合図です。

③ランプが点滅しない場合、充電ケースを持ちあげ、Qiワイヤレス充電パッドのランプが消えた後、再度置いてください。

充電状態の確認

最新モデル

補聴器の状態の確認方法

フタを開けると、
数秒間光ります

補聴器を充電中	緑色で点滅
補聴器が満充電	緑色で点灯
冷却作動中（冷却中は充電中止）	橙色で点滅
問題発生（取扱説明書をご確認ください）	赤色で点滅
補聴器が充電ケースに正しく入っていない。または充電ケースの電池残量が少ない	LEDが消灯

充電ケースの状態の確認方法

フタを開けると、
数秒間光ります

電源に接続して充電中の場合		電源に接続していない時 充電ケースの電池残量確認方法	
充電ケースの内蔵充電池を充電中	緑に点滅	充電ケースの内蔵充電池は2台の補聴器を満充電させるのに十分な残量があります	緑に点灯
充電ケースの内蔵充電池が満充電	緑に点灯	充電ケースの内蔵充電池は2台の補聴器を満充電させるのに十分な残量がありません	橙に点灯
冷却作動中（冷却中は充電中止）	橙に点滅	充電ケースの内蔵充電池は空です。補聴器を充電することはできません	橙に点滅
問題発生（取扱説明書をご確認ください）	赤に点滅	充電ケースの内蔵充電池が少ない	LEDが消灯

従来モデル

補聴器の状態の確認方法

フタを開けると、
数秒間光ります

補聴器を充電中	緑色で点滅
補聴器が満充電	緑色で点灯
問題発生（取扱説明書をご確認ください）	赤色で点滅
補聴器が充電ケースに正しく入っていない または充電ケースの電源がオフになっている	LEDが消灯

充電ケースの状態の確認方法

ボタンを押すと、
数秒間光ります

電源に接続して充電中の場合		電源に接続していない時 充電ケースの電池残量確認方法	
充電ケースの内蔵充電池を充電中	緑に点滅	充電ケースの内蔵充電池は2台の補聴器を満充電させるのに十分な残量があります	緑に点灯
充電ケースの内蔵充電池が満充電	緑に点灯	充電ケースの内蔵充電池は2台の補聴器を満充電させるのに十分な残量がありません	橙に点灯
充電ケースの電源がオフになっている	LEDが消灯	充電ケースの内蔵充電池は空です。補聴器を充電することはできません	橙に点滅
問題発生（取扱説明書をご確認ください）	赤に点滅		

補聴器	対応充電ケース	充電ケースの使い方	充電状態の確認

Signia IX シグニア IX

スタイレット
Styletto IX

Signia AX

2027年3月末
販売終了予定

スタイレット
Styletto AX

Signia Xperience

販売終了

スタイレット
Styletto X

対応充電ケース

最新モデル

Styletto IX/AX用
Qi規格対応
ポータブル充電ケース

従来モデル

Styletto IX用
Qi規格対応
ポータブル充電ケース

従来モデル

Styletto AX用
Qi規格対応
ポータブル充電ケース

販売終了

Styletto X用
Qi規格対応
ポータブル充電ケース

充電ケースの使い方

最新モデル

①充電スロット　②補聴器 充電ステータスLED
③充電ケース用 充電ステータスLED　④ボタン

従来モデル

①充電スロット　②補聴器 充電ステータスLED
③充電ケース用 充電ステータスLED　④ボタン

充電方法　最新モデル、従来モデル共通

①左右を間違えないように充電スロットに補聴器を入れます
＊補聴器充電ステータスLEDが数秒光ります。＊奥までしっかりと挿してください。＊レシーバー部分は充電スロット奥の空洞に入れます。＊補聴器の電源が自動的に切れます。
＊フタを閉めなくても充電できます

②充電ケースをUSBケーブルで電源に接続すると、充電が始まります
＊充電ケース用充電ステータスLEDが数秒光ります

電源 On/Off　最新モデル、従来モデル共通

●充電ケースの電源On/Off
ボタンを5秒間長押しでOn/Offが切り替わります

●補聴器の電源On/Off
充電ケースに入れると自動的にOffになり、充電ケースから出すと自動的にOnになります

●電源Offのままケースから取り出したい場合
①補聴器を充電ケースに入れます ②充電ケースを電源から外します ③充電ケースのボタンを5秒間長押しします ④充電ケース用充電ステータスLEDの点滅が消えたら、補聴器を取り出します

Qiワイヤレス充電パッドで充電する場合

最新モデル、従来モデル共通

①Qiワイヤレス充電パッドの中央に充電ケースを置いてください。 ②数秒後、中央下部の「充電ケース用充電ステータスLED」ランプが緑色に点滅すると、充電開始の合図です。 ③ランプが点滅しない場合、充電ケースを持ちあげ、Qiワイヤレス充電パッドのランプが消えた後、再度置いてください

充電状態の確認

最新モデル、従来モデル共通

補聴器の状態の確認方法

最新モデル

フタを開けると、
数秒間光ります

従来モデル

補聴器を充電中	緑色で点滅
補聴器が満充電	緑色で点灯
冷却作動中（冷却中は充電中止）	橙色で点滅
問題発生（取扱説明書をご確認ください）	赤色で点滅
補聴器が充電ケースに正しく入っていない。または充電ケースの電源がオフになっている	LEDが消灯

最新モデル、従来モデル共通

充電ケースの状態の確認方法

最新モデル

ボタンを押すと、
数秒間光ります

従来モデル

電源に接続して充電中の場合		電源に接続していない時 充電ケースの電池残量確認方法	
充電ケースの内蔵充電池を充電中	緑に点滅	充電ケースの内蔵充電池は2台の補聴器を満充電させるのに十分な残量があります	緑に点灯
充電ケースの内蔵充電池が満充電	緑に点灯	充電ケースの内蔵充電池は2台の補聴器を満充電させるのに十分な残量がありません	橙に点灯
充電ケースの電源がオフになっている。または、充電が完了（ワイヤレス充電時）	LEDが消灯	充電ケースの内蔵充電池は空です。補聴器を充電することはできません	橙に点滅
冷却作動中（冷却中は充電中止）	橙に点滅		
問題発生（取扱説明書をご確認ください）	赤に点滅		

■充電式補聴器の充電ケース・充電器使用方法

●ポータブル充電ケース

補聴器	対応充電ケース	充電ケースの使い方	充電状態の確認

IX Signia IX シグニア IX

アクティブ ミニ
Active Mini IX

Active Mini IX用
Qi規格対応
ポータブル充電ケース

充電方法

①充電ケースを電源につないで充電ケースを充電してください
②充電スロットに左右を間違えないように補聴器を入れてください
充電ケースに"L"と刻印された側に左耳用の補聴器(Lの識別表示)、
充電ケースに"R"と刻印された側に右耳用の補聴器(Rの識別表示)を入れます

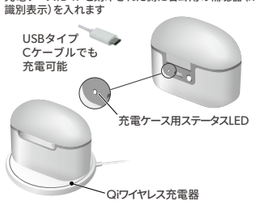

電源 On/Off

●充電ケースの電源On/Off
ボタンを5秒間長押しでOn/Offが切り替わります
●補聴器の電源On/Off
充電ケースに入れると自動的にOffになり、充電ケースから出すと自動的にOnになります
●電源Offのままケースから取り出したい場合
①補聴器を充電ケースに入れます ②充電ケースを電源から外します ③充電ケースのボタンを5秒間長押しします ④充電ケース用充電ステータスLEDの点滅が消えたら、補聴器を取り出します
●Qiワイヤレス充電パッドで充電する場合
①Qiワイヤレス充電パッドの中央に充電ケースを置いてください ②数秒後、中央下部の「充電ケース用充電ステータスLED」ランプが緑色に点滅すると、充電開始の合図です ③ランプが点滅しない場合、充電ケースを持ちあげ、Qiワイヤレス充電パッドのランプが消えた後、再度置いてください

補聴器の状態の確認方法

フタを開けると、
数秒間光ります

補聴器を充電中	緑色で点滅
補聴器が満充電	緑色で点灯
冷却作動中（冷却中は充電中止）	橙色で点滅
問題発生（取扱説明書をご確認ください）	赤色で点滅
補聴器が充電ケースに正しく入っていない。または充電ケースの電源がオフになっている	LEDが消灯

充電ケースの状態の確認方法

ボタンを押すと、
数秒間光ります

電源に接続して充電中の場合		電源に接続していない時 充電ケースの電池残量確認方法	
充電ケースの内蔵充電池を充電中	緑に点滅	充電ケースの内蔵充電池は2台の補聴器を満充電させるのに十分な残量があります	緑に点灯
充電ケースの内蔵充電池が満充電	緑に点灯		
充電ケースの電源がオフになっている。または、充電が完了(ワイヤレス充電時)	LEDが消灯	充電ケースの内蔵充電池は2台の補聴器を満充電させるのに十分な残量がありません	橙に点灯
冷却作動中(冷却中は充電中止)	橙に点滅	充電ケースの内蔵充電池は空です。補聴器を充電することはできません	橙に点滅
問題発生(取扱説明書をご確認ください)	赤に点滅		
電池が入っていません。電池は深放電により損傷している可能性があり、交換が必要です。	赤に点灯		

シグニア　アクティブ プロ
Signia Active Pro IX/
シグニア　アクティブ
Signia Active IX

Signia Active Pro IX/
Signia Active IX用
Qi規格対応
ポータブル充電ケース

充電方法

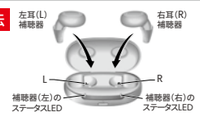

①充電ケースを電源につないで充電ケースを充電してください
②充電スロットに左右を間違えないように補聴器を入れてください
充電ケースに"L"と刻印された側に左耳用の補聴器(Lの識別表示)、
充電ケースに"R"と刻印された側に右耳用の補聴器(Rの識別表示)を入れます

補聴器の状態の確認方法

フタを開けると、
数秒間光ります

補聴器を充電中	緑色で点滅
補聴器が満充電	緑色で点灯
冷却作動中（冷却中は充電中止）	橙色で点滅
問題発生（取扱説明書をご確認ください）	赤色で点滅
補聴器が充電ケースに正しく入っていない。または充電ケースの電源がオフになっている	LEDが消灯

充電ケースの状態の確認方法

ボタンを押すと、
数秒間光ります

電源に接続して充電中の場合		電源に接続していない時 充電ケースの電池残量確認方法	
充電ケースの内蔵充電池を充電中	緑に点滅	充電ケースの内蔵充電池は2台の補聴器を満充電させるのに十分な残量があります	緑に点灯
充電ケースの内蔵充電池が満充電	緑に点灯		
充電ケースの電源がオフになっている。または、充電が完了(ワイヤレス充電時)	LEDが消灯	充電ケースの内蔵充電池は2台の補聴器を満充電させるのに十分な残量がありません	橙に点灯
冷却作動中(冷却中は充電中止)	橙に点滅	充電ケースの内蔵充電池は空です。補聴器を充電することはできません	橙に点滅
問題発生(取扱説明書をご確認ください)	赤に点滅		

シルク チャージ&ゴー
Silk Charge&Go IX

2026年12月1日より
Active Mini IX充電ケース
と同じ外観に変更予定

Silk Charge&Go IX用
Qi規格対応
ポータブル充電ケース

販売終了

シグニア　アクティブ プロ
Signia Active Pro/
シグニア　アクティブ
Signia Active

販売終了

Signia Active Pro/
Signia Active用
Qi規格対応
ポータブル充電ケース

電源 On/Off

●充電ケースの電源On/Off
ボタンを5秒間長押しでOn/Offが切り替わります
●補聴器の電源On/Off
充電ケースに入れると自動的にOffになり、充電ケースから出すと自動的にOnになります
●電源Offのままケースから取り出したい場合
①補聴器を充電ケースに入れます ②充電ケースを電源から外します ③充電ケースのボタンを5秒間長押しします ④充電ケース用充電ステータスLEDの点滅が消えたら、補聴器を取り出します
●Qiワイヤレス充電パッドで充電する場合
①Qiワイヤレス充電パッドの中央に充電ケースを置いてください ②数秒後、中央下部の「充電ケース用充電ステータスLED」ランプが緑色に点滅すると、充電開始の合図です ③ランプが点滅しない場合、充電ケースを持ちあげ、Qiワイヤレス充電パッドのランプが消えた後、再度置いてください

補聴器	対応充電ケース	充電ケースの使い方	充電状態の確認

IX Signia IX シグニア IX

充電CIC
インシオ チャージ & ゴー
Insio Charge&Go IX CIC

Insio
Charge&Go IX用
Qi規格対応
ポータブル充電ケース

充電方法

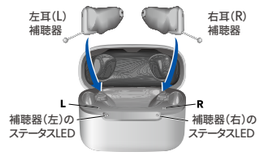

①充電ケースを電源につないで充電ケースを充電してください
②充電スロットに左右を間違えないように補聴器を入れてください
充電ケースに"L"と刻印された側に左耳用の補聴器(Lの識別表示)、
充電ケースに"R"と刻印された側に右耳用の補聴器(Rの識別表示)を入れます

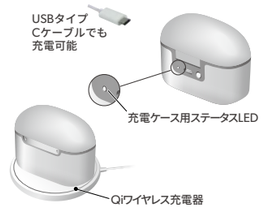

電源 On/Off

●充電ケースの電源On/Off
ボタンを5秒間長押しでOn/Offが切り替わります
●補聴器の電源On/Off
充電ケースに入れると自動的にOffになり、充電ケースから出すと自動的にOnになります
●電源Offのままケースから取り出したい場合
①補聴器を充電ケースに入れます ②充電ケースを電源から外します ③充電ケースのボタンを5秒間長押ししします ④充電ケース用充電ステータスLEDの点滅が消えたら、補聴器を取り出します
●Qiワイヤレス充電パッドで充電する場合
①Qiワイヤレス充電パッドの中央に充電ケースを置いてください ②数秒後、中央下部の「充電ケース用充電ステータスLED」ランプが緑色に点滅すると、充電開始の合図です ③ランプが点滅しない場合、充電ケースを持ちあげ、Qiワイヤレス充電パッドのランプが消えた後、再度置いてください

補聴器の状態の確認方法

フタを開けると、
数秒間光ります

補聴器を充電中	緑色で点滅
補聴器が満充電	緑色で点灯
冷却作動中（冷却中は充電中止）	橙色で点滅
問題発生（取扱説明書をご確認ください）	赤色で点滅
補聴器が充電ケースに正しく入っていない。または充電ケースの電源がオフになっている	LEDが消灯

充電ケースの状態の確認方法

ボタンを押すと、
数秒間光ります

電源に接続して充電中の場合		電源に接続していない時 充電ケースの電池残量確認方法	
充電ケースの内蔵充電池を充電中	緑に点滅	充電ケースの内蔵充電池は2台の補聴器を満充電させるのに十分な残量があります	緑に点灯
充電ケースの内蔵充電池が満充電	緑に点灯		
充電ケースの電源がオフになっている。または、充電が完了(ワイヤレス充電時)	LEDが消灯	充電ケースの内蔵充電池は2台の補聴器を満充電させるのに十分な残量がありません	橙に点灯
冷却作動中(冷却中は充電中止)	橙に点滅	充電ケースの内蔵充電池は空です。補聴器を充電することはできません	橙に点滅
問題発生(取扱説明書をご確認ください)	赤に点滅		

メモ欄

■充電式補聴器の充電ケース・充電器使用方法

●据え置き型充電器

補聴器	対応充電器	充電器の使い方	充電状態の確認
Signia AX ワイヤレス充電ITC ワイヤレス充電ITE インシオ チャージ&ゴー Insio Charge&Go AX	 Insio Charge&Go AX用 充電器	 ①充電スロット ②充電ステータスLED フェイスプレート 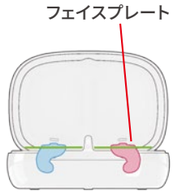 **充電方法** ①USBケーブルを充電器に接続します。 ②左右を間違えないように充電スロットに補聴器を入れます。フェイスプレート（耳の外側に来る部分）を上向きにして水平になるように、補聴器を充電スロットの奥までしっかりと挿してください。 ③フタを閉めなくても充電は始まりますが、フタを閉めたほうが、フェイスプレートが押されてより安定して充電できます。 **注意点** ●充電時、補聴器のフェイスプレートが水平になるように正しく設置してください。水平でない場合、充電されないことがあります。 **補聴器の電源On/Off** 充電器に入れると自動的にOffになり、充電器から出すと自動的にOnになります	 フタを開けると、 数秒間光ります 充電器の電源が入っていません：未点灯 充電器に電源が入りました：緑色が順番に点灯後に消灯 充電率：0〜33%：緑色が1つ点灯、ゆっくり点滅 充電率：34〜66%：緑色が2つ点灯、ゆっくり点滅 充電率：67〜99%：緑色が3つ点灯、ゆっくり点滅 補聴器は完全に充電されました（100%）：緑色が3つ点灯 充電器の温度が上がりすぎた為、冷却しています。冷却後（約5分）に充電が再開されます：オレンジ色が順番に点灯後に消灯 問題が発生しました。取扱説明書をご覧ください：赤色が点滅

補聴器	対応充電器	充電器の使い方	充電状態の確認
IX Signia IX シグニア IX Signia AX 2027年3月末販売終了予定 スタイレット Styletto IX スタイレット Styletto AX IX Signia IX シグニア IX ピュア チャージ&ゴー ビーシーティー Pure Charge&Go BCT IX ピュア チャージ&ゴー Pure Charge&Go IX Signia AX 2027年3月末販売終了予定 ピュア チャージ&ゴー Pure Charge&Go AX IX Signia IX シグニア IX 販売終了 Signia Xperience モーション チャージ&ゴー Motion Charge&Go P IX モーション チャージ&ゴー Motion Charge&Go P X IX Signia IX シグニア IX 販売終了 Signia Xperience モーション チャージ&ゴー Motion Charge&Go SP IX モーション チャージ&ゴー Motion Charge&Go SP X	 ドライ&クリーン充電器 ＊ドライ&クリーン充電器は対応器種によって充電スロット、端子の位置が異なります。ご注文・ご使用の前に一度ご確認ください	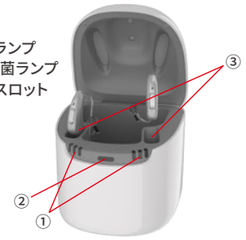 ①充電ランプ ②UV除菌ランプ ③充電スロット **充電方法** ①USBケーブルを充電器に接続します ②左右を間違えないように充電スロットに補聴器を入れます ＊補聴器充電ステータスLEDが数秒光ります ＊奥までしっかりと挿してください　＊レシーバー部分は充電スロット奥の空洞に入れます　＊補聴器の電源が自動的に切れます　＊フタを閉めなくても充電できます **除菌・乾燥機能** ●補聴器をセットしフタを閉めた後、約15分間UV除菌します。 除菌中は②のUV除菌ランプがゆっくり点滅します ●乾燥は充電開始後約4時間運転します **電源 On/Off** 充電器に入れると自動的にOffになり、充電器から出すと自動的にOnになります **注意点** ●補聴器本体および充電器の充電端子の汚れや付着物を取り除いてから充電スロットに入れてください ●充電器に電源が入っていれば、補聴器の充電が完了した後は充電が停止し補聴器の電源が切れたままになります ●充電器の電源が切れると、補聴器の電源が入り、充電池の容量を消費してしまい、補聴器のご使用時に動作しない場合があります。充電器の電源が切れないように注意してください	 フタを開けると、 数秒間光ります 充電器の電源が入っていません：未点灯 充電器に電源が入りました：緑色が順番に点灯後に消灯 補聴器が正しく設置されました。充電が開始されます：緑色が3回速く点滅 充電率：0〜33%：緑色が1つ点灯、ゆっくり点滅 充電率：34〜66%：緑色が2つ点灯、ゆっくり点滅 充電率：67〜99%：緑色が3つ点灯、ゆっくり点滅 補聴器は完全に充電されました。（100%）：緑色が3つ点灯 充電器の温度が上がりすぎた為、冷却しています。冷却後（約30分）に充電が再開されます：オレンジ色が順番に点灯後に消灯 問題が発生しました。取扱説明書をご覧ください：赤色が点滅

メモ欄

メモ欄

■充電式補聴器の充電ケース・充電器使用方法

補聴器	対応充電器	充電器の使い方	充電状態の確認
Signia IX シグニア IX モーション チャージ&ゴー Motion Charge&Go M IX	 M IX用 シンプル充電器	①充電ステータスLED ②充電スロット **充電方法** ①ケーブルを電源に接続します ②補聴器とレシーバーは左の図と同じ向きになるように、正しく設置してください **注意点** ●充電スロットの奥までしっかりと挿してください ●接点の汚れや付着物を取り除いてから充電スロットに入れてください **電源 On/Off** 充電器に入れると自動的にOffになり、充電器から出すと自動的にOnになります	 P用 シンプル充電器 SP用 シンプル充電器 充電器の電源が入っていません ●未点灯 充電器に電源が入りました ●緑色3回点滅 充電中 ●緑色の点滅 補聴器は完全に充電されました。(100%) ●緑色が点灯 問題が発生しました。取扱説明書をご覧ください ●赤色が3回点滅
販売終了 Signia IX シグニア IX / Signia Xperience モーション チャージ&ゴー Motion Charge&Go P IX モーション チャージ&ゴー Motion Charge&Go P X	 P用 シンプル充電器		
販売終了 Signia IX シグニア IX / Signia Xperience モーション チャージ&ゴー Motion Charge&Go SP IX モーション チャージ&ゴー Motion Charge&Go SP X	 SP用 シンプル充電器		
Signia Xperience 販売終了 販売終了 ピュア チャージ&ゴー Pure Charge&Go X モーション チャージ&ゴー Motion Charge&Go X 7X/5X/3X	販売終了 ワイヤレス充電器2	**充電時の注意点(2種類の充電器共通)** ※補聴器は仮充電の状態で出荷しています。ご購入後は始めに満充電にしてください ①レシーバー部が中央にくるように置きます  ②レシーバー部が充電器の上にくるように置きます レシーバーが充電器の上 充電できません	充電ステータスLED ワイヤレス充電器2 充電器の電源が入っていません ●未点灯 充電器に電源が入りました ●緑色が順番に点灯後に消灯 充電器が補聴器の電池残量を読み取っています ●橙色の点滅 充電率：0～33% ●橙色が1つ点灯 充電率：34～66% ●緑色が1つ点灯 充電率：67～99% ●緑色が2つ点灯 補聴器は完全に充電されました。(100%) ●緑色が3つ点灯 充電器の温度が上がりすぎた為、冷却しています。冷却後(約30分)に充電が再開されます ●橙色が順番に点灯 問題が発生しました。取扱説明書をご覧ください ●赤色の点滅
Signia Xperience 販売終了 販売終了 ピュア チャージ&ゴー Pure Charge&Go X モーション チャージ&ゴー Motion Charge&Go X 2X/1X	販売終了 ワイヤレス充電器E	**補聴器の電源On/Off(2種類の充電器共通)** 充電器に補聴器を入れると、自動的に電源が切れて充電が始まります。充電器から補聴器を取り出すと、自動的に電源が入ります 	充電ステータスLED ワイヤレス充電器E 充電器の電源が入っていません ●未点灯 充電器に電源が入りました ●緑色が1つ点灯 充電器が補聴器の電池残量を読み取っています ●緑色の点滅 充電率：0～33% ●橙色が1つ点灯 充電率：34～66% ●橙色が2つ点灯 充電率：67～99% ●橙色が3つ点灯 補聴器は完全に充電されました。(100%) ●緑色が3つ点灯 充電器の温度が上がりすぎた為、冷却しています。冷却後(約30分)に充電が再開されます ●橙色が3つ点滅 問題が発生しました。取扱説明書をご覧ください ●赤色の点灯又は点滅

■充電式補聴器の充電時間と使用時間目安*1

補聴器	対応充電ケース・充電器	補聴器充電時間と使用時間目安	ポータブル充電ケースへの蓄電
 アクティブ ミニ Active Mini IX	 Active Mini IX用 Qi規格対応 ポータブル充電ケース	充電時間 30分 スピード充電 / 4時間 フル充電 使用可能時間 5時間 / 21時間	USB Type-C USB充電 4時間 ワイヤレス充電 6時間*2 **充電ケースの補聴器充電回数** 補聴器2台を6回フル充電可能 (補聴器1台の場合12回フル充電)
 シグニア アクティブ プロ シグニア アクティブ Signia Active Pro IX/Signia Active IX	 Signia Active Pro IX/Signia Active IX用 Qi規格対応 ポータブル充電ケース	充電時間 30分 スピード充電 / 4時間 フル充電 使用可能時間 8時間 / 34時間	USB Type-C USB充電 3時間 ワイヤレス充電 6時間*2 **充電ケースの補聴器充電回数** 補聴器2台を3回フル充電可能 (補聴器1台の場合6回フル充電)
 シルク チャージ&ゴー Silk Charge&Go IX	2026年12月1日より Active Mini IX充電ケースと同じ外観に変更予定 Silk Charge&Go IX用 Qi規格対応 ポータブル充電ケース	充電時間 30分 スピード充電 / 4時間 フル充電 使用可能時間 6時間 / 28時間	USB Type-C USB充電 4時間 ワイヤレス充電 6時間*2 **充電ケースの補聴器充電回数** 補聴器2台を4回フル充電可能 (補聴器1台の場合8回フル充電)
 充電CIC インシオ チャージ&ゴー Insio Charge&Go IX CIC	 Insio Charge&Go IX用 Qi規格対応ポータブル充電ケース	充電時間 30分 スピード充電 / 4時間 フル充電 使用可能時間 9時間 / 34時間	USB Type-C USB充電 4時間 ワイヤレス充電 6時間*2 **充電ケースの補聴器充電回数** 補聴器2台を3回フル充電可能 (補聴器1台の場合6回フル充電)

メモ欄

*1 Bluetooth機能を利用して音楽等を聞く場合(ストリーミング)、使用可能時間はより短くなります
*2 市販のQi規格対応の充電パッドをご使用ください。充電パッドをご使用の場合、ケースの充電時間は目安です。ご使用の充電パッドの種類により異なる場合があります

■充電式補聴器の充電時間と使用時間目安*1

補聴器	対応充電ケース・充電器	補聴器充電時間と使用時間目安	ポータブル充電ケースへの蓄電
 ピュア チャージ&ゴー　ビーシーティー Pure Charge&Go BCT IX	 Pure Charge&Go IX/BCT IX/AX用 Qi規格対応 ポータブル充電ケース	充電時間　30分 スピード充電　4時間30分 フル充電 使用可能時間　6時間　54時間	USB充電 4時間　ワイヤレス充電 6時間*2 充電ケースの補聴器充電回数 補聴器2台を4回フル充電可能（補聴器1台の場合8回フル充電） 従来モデル 補聴器2台を3回フル充電可能（補聴器1台の場合6回フル充電）
 ピュア チャージ&ゴー Pure Charge&Go IX	従来モデル Pure Charge&Go IX/BCT IX/AX用 ポータブル充電ケース	充電時間　30分 スピード充電　4時間 フル充電 使用可能時間　6時間　28時間	USB充電 4時間　ワイヤレス充電 6時間*2 充電ケースの補聴器充電回数 補聴器2台を5回フル充電可能（補聴器1台の場合10回フル充電） 従来モデル 補聴器2台を4回フル充電可能（補聴器1台の場合8回フル充電）
2027年3月末 販売終了予定 ピュア チャージ&ゴー Pure Charge&Go AX	 Pure Charge&Go IX/BCT IX/AX用 ドライ&クリーン充電器	充電時間　30分 スピード充電　4時間 フル充電 使用可能時間　6時間　28時間	USB充電 4時間　ワイヤレス充電 6時間*2 充電ケースの補聴器充電回数 補聴器2台を5回フル充電可能（補聴器1台の場合10回フル充電） 従来モデル 補聴器2台を4回フル充電可能（補聴器1台の場合8回フル充電）

メモ欄

*1 Bluetooth機能を利用して音楽等を聞く場合(ストリーミング)、使用可能時間はより短くなります　*2 Pure Charge&Go IX/BCT/AX用ポータブル充電ケース新型のみ。市販のQi規格対応の充電パッドをご使用ください。充電パッドをご使用の場合、ケースの充電時間は目安です。ご使用の充電パッドの種類により異なる場合があります

補聴器	対応充電ケース・充電器	補聴器充電時間と使用時間目安	ポータブル充電ケースへの蓄電
 スタイレット Styletto IX	 Styletto IX/AX用 Qi規格対応 ポータブル充電ケース	充電時間　30分 スピード充電　4時間 フル充電 使用可能時間　5時間　20時間	USB充電 4時間　ワイヤレス充電 6時間*3 充電ケースの補聴器充電回数 補聴器2台を5回フル充電可能（補聴器1台の場合10回フル充電）
	従来モデル Styletto IX用 Qi規格対応 ポータブル充電ケース		従来モデル USB充電 3時間　ワイヤレス充電 6時間*3 充電ケースの補聴器充電回数 補聴器2台を5回フル充電可能（補聴器1台の場合10回フル充電）
	 Styletto IX用 ドライ&クリーン充電器		
2027年3月末 販売終了予定 スタイレット Styletto AX	 Styletto IX/AX用 Qi規格対応 ポータブル充電ケース	充電時間　30分 スピード充電　4時間 フル充電 使用可能時間　5.5時間　20時間	USB充電 4時間　ワイヤレス充電 6時間*3 充電ケースの補聴器充電回数 補聴器2台を5回フル充電可能（補聴器1台の場合10回フル充電）
	従来モデル Styletto AX用 Qi規格対応 ポータブル充電ケース		従来モデル USB充電 3時間　ワイヤレス充電 6時間*3 充電ケースの補聴器充電回数 補聴器2台を4回フル充電可能（補聴器1台の場合8回フル充電）
	 Styletto AX用 ドライ&クリーン充電器		

メモ欄

*3 市販のQi規格対応の充電パッドをご使用ください。充電パッドをご使用の場合、ケースの充電時間は目安です。ご使用の充電パッドの種類により異なる場合があります

■充電式補聴器の充電時間と使用時間目安*1

補聴器	対応充電ケース・充電器	補聴器充電時間と使用時間目安	ポータブル充電ケースへの蓄電
 モーション チャージ&ゴー Motion Charge&Go M IX	 M IX用 シンプル充電器	充電時間 30分 スピード充電 / 4時間 フル充電 使用可能時間 6時間 / 36時間	
 モーション チャージ&ゴー Motion Charge&Go P IX	 P IX用 シンプル充電器 ドライ&クリーン充電器	充電時間 30分 スピード充電 / 4時間 フル充電 使用可能時間 6時間 / 35時間	
 モーション チャージ&ゴー Motion Charge&Go SP IX	 SP IX用 シンプル充電器 ドライ&クリーン充電器	充電時間 30分 スピード充電 / 4時間 フル充電 使用可能時間 6時間 / 70時間	
 ワイヤレス充電ITC ワイヤレス充電ITE インシオ チャージ&ゴー Insio Charge&Go AX	 Insio Charge&Go AX用 充電器	充電時間 30分 スピード充電 / 4時間 フル充電 使用可能時間 6時間 / 28時間	

メモ欄

補聴器	対応充電ケース・充電器	補聴器充電時間と使用時間目安	ポータブル充電ケースへの蓄電
販売終了 モーション チャージ&ゴー Motion Charge&Go X	販売終了 7X/5X/3X ワイヤレス充電器2 2X/1X ワイヤレス充電器E	充電時間 30分 スピード充電 / 4時間 フル充電 使用可能時間 6時間 / 24時間	
販売終了 モーション チャージ&ゴー Motion Charge&Go P X	 Motion Charge&Go P X用 ドライ&クリーン充電器 P用 シンプル充電器	充電時間 30分 スピード充電 / 4時間 フル充電 使用可能時間 7時間 / 30時間	
販売終了 モーション チャージ&ゴー Motion Charge&Go SP X	 Motion Charge&Go SP X用 ドライ&クリーン充電器 SP用 シンプル充電器	充電時間 30分 スピード充電 / 4時間 フル充電 使用可能時間 4時間 / 61時間	
販売終了 スタイレット Styletto X	販売終了 Styletto X用 Qi規格対応 ポータブル充電ケース	充電時間 30分 スピード充電 / 4時間 フル充電 使用可能時間 5時間 / 19時間	USB Type-C USB充電 3時間 ワイヤレス充電 5時間*2 充電ケースの補聴器充電回数 補聴器2台を3回フル充電可能 （補聴器1台の場合6回フル充電）
販売終了 シグニア アクティブ プロ シグニア アクティブ Signia Active Pro/Signia Active	販売終了 Signia Active Pro/Signia Active用 Qi規格対応 ポータブル充電ケース	充電時間 30分 スピード充電 / 4時間 フル充電 使用可能時間 5時間 / 26時間	USB Type-C USB充電 3時間 ワイヤレス充電 5時間*2 充電ケースの補聴器充電回数 補聴器2台を3回フル充電可能 （補聴器1台の場合6回フル充電）
販売終了 ピュア チャージ&ゴー Pure Charge&Go X	販売終了 7X/5X/3X ワイヤレス充電器2 2X/1X ワイヤレス充電器E	充電時間 30分 スピード充電 / 4時間 フル充電 使用可能時間 6時間 / 23時間	

*1 Bluetooth機能を利用して音楽等を聞く場合(ストリーミング)、使用可能時間はより短くなります
*2 市販のQi規格対応の充電パッドをご使用ください。充電パッドをご使用の場合、ケースの充電時間は目安です。ご使用の充電パッドの種類により異なる場合があります