







RIC／耳かけ型

2023年 10月版


一覧に無い器種は、CXX6にてハイプロ・ノアリンクで接続

製品名 	タイプ	使用ソフト	使用インターフェース					備考/▲について
			ハイプロ 	ノアリンク 	コネックスリンク 	コネックスエアー 	ノアリンクワイヤレス (エアリンク2) 	
			7/5/3 IX	充電	CXX 9			
7/5/3/2/1 AX	充電	CXX 9					●	CROS Pure 312 AX も同様
7/5/3/2/1 X	電池 (Pure312)	CXX 9					●	CROS Pure 312 X も同様
	充電 (Charge & Go)	CXX 9					●	CROS Pure C&G X も同様
Styletto 7/5/3/2/1 X	充電	CXX 9					●	
Styletto Connect 7/5/3 Nx	充電	CXX 9					●	
Styletto Essential 2/1 Nx	充電	CXX 9				●		
Styletto 7/5/3	充電	CXX 9				●		
Nx 7/5/32/1	電池	CXX 9	●	●			●	CROS Pure 312 Nx も同様
	充電(Charge & Go)						●	CROS Pure C&G Nx も同様
	Pure 10		●	●				
	CROS 電池		●	●			●	
primax 7/5/3/2/1	電池	CXX 8/9	●	●	●	●		Cellionは1pxはありません
	充電(Cellion)		●	●	●	●		
	13BT		●	●			●	
	Ace		●	●				
	CROS							CROSは調整器に繋ぎません
binax 7/5/3	電池	CXX 8/9	●	●	●	●		
	Ace		●	●				
micon 7/5/3	電池	CXX 8/9	●	●	●	●		
	Ace		●	●				
Orion2	電池	CXX 8/9	●	●	●	●		
Orion Plus RIC	電池	CXX 8/9	●	●	●	●		
Orion	電池	CXX 8/9	●	●	●	●		
Sirion 2	電池	CXX 8/9	▲	▲			SPはプログラミングシューが必要	
Sirion	電池	CXX 8/9	●	●	●	●		
Intuis4	電池	CXX 9					●	
Intuis3	電池	CXX 8/9	▲	▲				SPとPIはプログラミングシューが必要
Intuis2	電池	CXX 8/9	▲	▲				SPはプログラミングシューが必要
Prompt	電池	CXX 8/9	▲	▲				MPIはプログラミングシューが必要
Fun	電池	-						PC調整不可
Cotrast SP+, HP+ iTCl3		CXX 9	●	●	●	●		
Teneo HP, M	電池	CXX 8/9	●	●	●	●		
Octiv P, SP	電池	CXX 8/9	●	●	●	●		
XCEL 701/501/301	電池	Cxx6	●	●	●			
XCEL 101	電池	Cxx6	●	●				
(XCELではない) 701/501/301	電池	Cxx6	●	●	●			
(XCELではない) 101	電池	Cxx6	●	●				

耳あな型

2023年 10月版

一覧に無い器種は、CXX6にてハイプロ・ノアリンクで接続

製品名	タイプ	使用ソフト	使用インターフェース					備考/▲について
			ハイプロ	ノアリンク	コネックスリンク	コネックスエアー	ノアリンクワイヤレス(エアリンク2)	
								
SILK IX 7/5/3	既製品 耳あな型 (BT非搭載)	CXX 9				●		
Inσιο 7/5/3/2/1 AX	ITC/ITE ※BT標準搭載	CXX 9					●	
Active Pro Active	既製品 耳あな型 (BT搭載)	CXX 9					●	
SILK X 7/5/3/2/1	既製品 耳あな型 (BT非搭載)	CXX 9	●	●		●		
Inσιο 7/5/3/2/1 Nx	ITC Twin(BT有)/ITE Twin(BT有)	CXX 9	●	●			●	▲: ノンワイヤレス仕様は接続不可
	CIC/ITC/COOL ITC Twin(BT無)/ITE Twin(BT無)		●	●		▲		
	IIC					●		
primax 7/5/3/2/1	LS/COOL CT/MC	CXX 8/9	●	●	▲	▲		▲: ノンワイヤレス仕様は接続不可
	CIC		●	●				
binax 7/5/3	LS/COOL CT/MC	CXX 8/9	●	●	▲	▲		▲: ノンワイヤレス仕様は接続不可
	CIC		●	●				
micon 7/5/3	LS/COOL CT/MC	CXX 8/9	●	●	▲	▲		▲: ノンワイヤレス仕様は接続不可
	CIC		●	●				
Orion2	LS/COOL CT/MC	CXX 8/9	●	●	▲	▲		▲: ノンワイヤレス仕様は接続不可
	CIC		●	●				
Orion	LS/COOL CT/MC	CXX 8/9	●	●	▲	▲		▲: ノンワイヤレス仕様は接続不可
	CIC		●	●				
Sirion2	LS/COOL CT/MC/CIC	CXX 8/9	●	●				
Sirion	LS/COOL CT/MC/CIC	CXX 8/9	●	●				
Intuis3	LS/CT MC/CIC	CXX 8/9	●	●				
Intuis2	LS/CT MC/CIC	CXX 8/9	●	●				
XCEL 701/501/301	LS/Cool/CT/MC	Cxx6	●	●	▲			▲: ノンワイヤレス仕様は接続不可
	CIC//Eclipse		●	●				
XCEL 101	LS/CT MC/CIC/CoolEZ	Cxx6	●	●				
(XCELではない) 701/501/301	LS/Cool/CT/MC/CIC/MotionEZ	Cxx6	●	●	▲			▲: ノンワイヤレス仕様は接続不可
	CIC		●	●				
(XCELではない) 101	LS/CT MC/CIC/CoolEZ/MotionEZ	Cxx6	●	●				

プログラマーの最新ファームウェア バージョン

2023年 10月版

	ハイプロUSB	ノalink	コネックスリンク	コネックスエアー	ノalinkワイヤレス (エアリンク2)
		 2021/3月 販売終了	 2017/5月 販売終了		
最新ファームウェアVer.	3.00 (HIPRO USB 1) 4.01 (HIPRO USB 2)	1.55.03 ブートローダ: 8	4.0	2.6.0	2.24
確認方法	HI-PRO Configuration 	NOAlink properties 	[ユーザー設定画面内]  プログラマー ConnexsLinkのファームウェアのバージョン <input type="radio"/> ConnexsLink v3.5 <input checked="" type="radio"/> ConnexsLink v4.0	[ユーザー設定画面内] ConnexsAir [®] アリンク [®] ツール  プログラマー ConnexsAir [®] ペアリング ConnexsAir[®]ペアリングツールを開く	本バージョンは2022年11月リリース。HIMSA WEBページから入手可能。