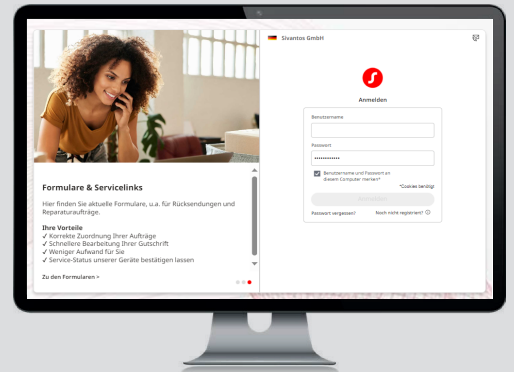


# eBusiness – Ihre Vorteile in aller Kürze

- + Anzeige der aktuellen **Warenverfügbarkeit**
- + **Passendes Zubehör** wie miniReceiver oder Streamer mit einem Klick zu den Hörgeräten dazu bestellen
- + **Status** Ihrer Bestellung verfolgen
- + **Übersicht und Status** aller **Aufträge und Reparaturen** (auch Aufträge, die nicht über eBusiness eingegeben wurden)
- + **Abfrage des Garantiestatus** von Hörgeräten über Seriennummer
- + Artikel in den **Warenkorb** legen und **später bestellen**
- + **Marketing-Material** bestellen



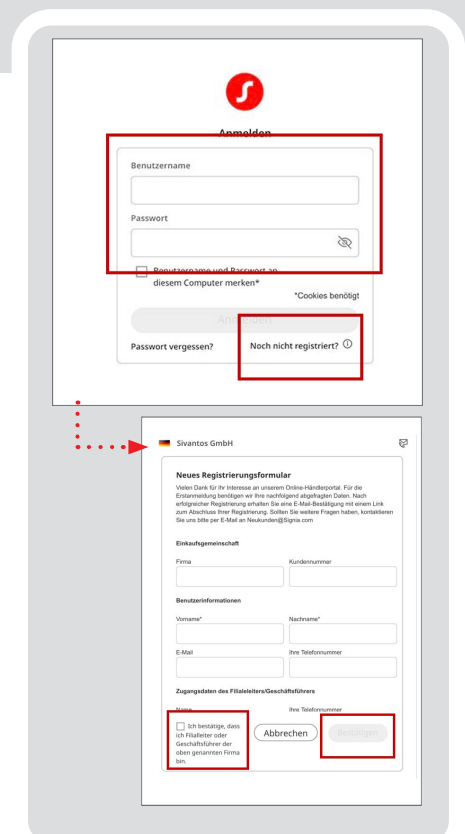
## Zusätzliche Vorteile bei der Bestellung von IdO-Hörsystemen

- + **Kürzere Durchlaufzeiten** durch digital platzierten Auftrag und geringeren Klärungsbedarf
- + **Verfügbare Optionen** passen sich **in Echtzeit** der aktuellen Auswahl an  
> Somit stehen jeweils nur Optionen zur Auswahl, die auch baubar sind
- + **Automatische Prüfung** der ausgewählten **Matrix** bei Eingabe des **Audiogramms**
- + Online bestellen und Abdruck direkt als **Scan hochladen** oder **per Post** einsenden

**Aktuell  
versandkostenfreie  
Lieferung bei allen  
Bestellungen über  
eBusiness!**

## Login in Ihren eBusiness-Account

- Öffnen Sie eBusiness über folgende URL:  
<https://shop-de.signia-pro.com/deu/De>
- Geben Sie Ihren Benutzernamen und Ihr Passwort an und klicken Sie auf **„Anmelden“**
- **Sie sind noch nicht registriert?**  
Nutzen Sie einfach unser Online-Registrierungsformular:
  - Klicken Sie auf **„Noch nicht registriert?“**, um das Formular einzublenden
  - **Füllen Sie das Formular vollständig aus**
  - Haken Sie das Kästchen "Ich bestätige, ..." unten links an und klicken Sie zum Abschluss auf **„Bestätigen“**
  - Ihre Registrierung wird von einem Mitarbeiter geprüft und Ihr Zugang wird angelegt
  - Sobald Ihr Zugang angelegt wurde, erhalten Sie Ihre **Zugangsdaten per E-Mail**



# Schnell und einfach zum IdO

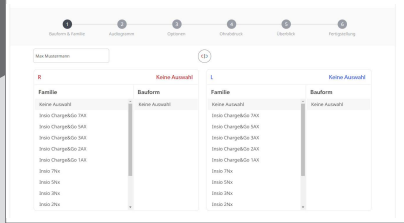
**1** Bitte tragen Sie Ihre Kundenreferenz ein

Max Mustermann

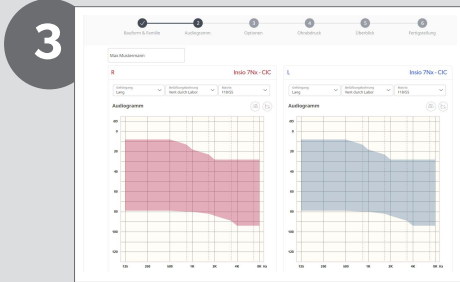
Referenz später eintragen Abbrechen **Bestätigen**

Optional: Kundennamen eintragen

**2**

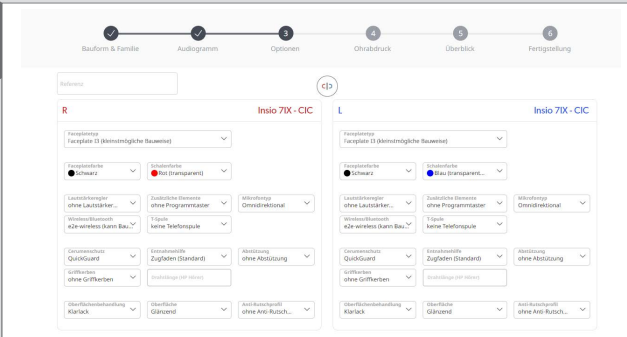


Geräte auswählen



Vent, Matrix und Audiogramm

**4**

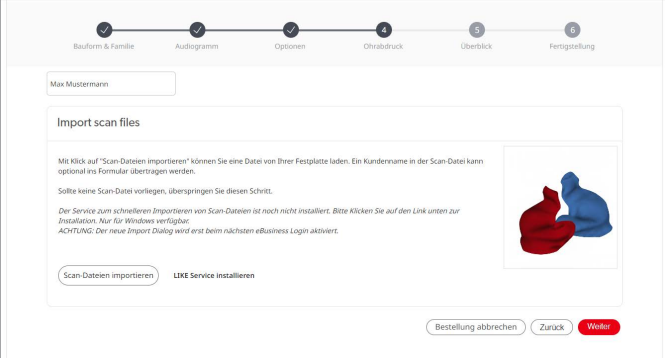


Verschiedene Optionen zur Auswahl

i

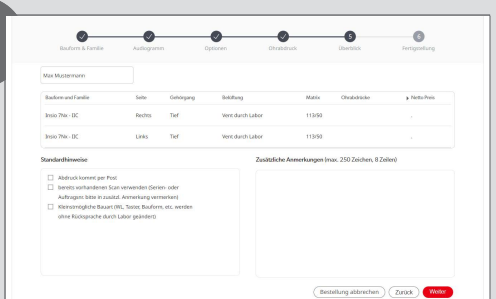
Im Bestellüberblick erhalten Sie eine Übersicht aller im Warenkorb befindlichen Artikel.

**5**



Scan-Dateien (STL) hochladen, wenn digital vorhanden

**6**



Bestellüberblick

**7**

Standardhinweise

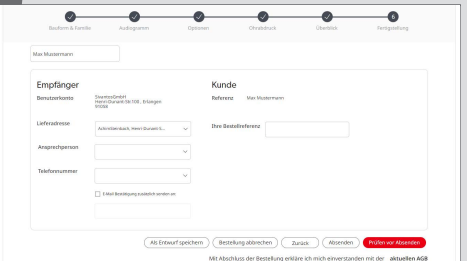
- Abdruck kommt per Post
- bereits vorhandenen Scan verwenden (Serien- oder Auftragsnr: bitte in zusätzl. Anmerkung vermerken)
- kleinstmögliche Bauart (WL, Taster, Bauform, etc. werden ohne Rücksprache durch Labor geändert)

Zusätzliche Anmerkungen (max. 250 Zeichen, 8 Zeilen)

Hinweise & Anmerkungen

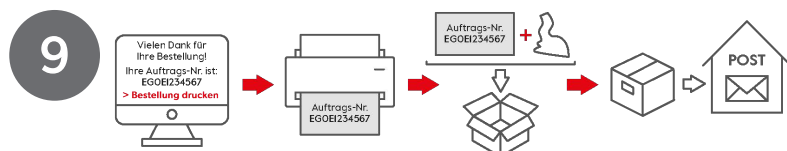
- Freitextfeld für besondere Hinweise
- Bitte Haken bei "Abdruck kommt per Post" setzen, falls Sie den Abdruck hinterher schicken möchten

**8**



Auftrag speichern, drucken oder absenden

i Bitte drucken Sie den Auftrag aus, wenn Sie einen Abdruck per Post an uns schicken möchten.



Sie schicken den Abdruck per Post?

Sie haben Fragen?

Sie erreichen unseren Kundenservice Montag bis Freitag, 9:00 bis 17:00 Uhr unter **09131 308-3333**